



**ΚΥΠΡΙΑΚΗ ΔΗΜΟΚΡΑΤΙΑ  
REPUBLIC OF CYPRUS**

**ΔΗΜΟΣΙΟΝΟΜΙΚΗ ΕΚΘΕΣΗ  
FINANCIAL REPORT**

**2018**

**ΜΕΡΟΣ Α: ΤΕΛΙΚΟΣ ΑΠΟΛΟΓΙΣΜΟΣ ΚΑΙ  
ΑΛΛΕΣ ΚΑΤΑΣΤΑΣΕΙΣ  
PART A: BUDGET EXECUTION AND OTHER  
STATEMENTS**



**ΓΕΝΙΚΟ ΛΟΓΙΣΤΗΡΙΟ ΤΗΣ ΔΗΜΟΚΡΑΤΙΑΣ  
TREASURY OF THE REPUBLIC**

**ΛΕΥΚΩΣΙΑ - NICOSIA**

**ΤΥΠΩΘΗΚΕ ΣΤΟ ΤΥΠΟΓΡΑΦΕΙΟ ΤΗΣ ΚΥΠΡΙΑΚΗΣ ΔΗΜΟΚΡΑΤΙΑΣ  
PRINTED AT THE PRINTING OFFICE OF THE REPUBLIC OF CYPRUS**

**2019**

**Γενικό Λογιστήριο της Δημοκρατίας**  
**1441 Λευκωσία, Κύπρος**  
**Τηλ: +357 22602252 / Τηλεομ: +357 22675580**  
**Ιστοσελίδα: [www.treasury.gov.cy](http://www.treasury.gov.cy)**

Treasury of the Republic of Cyprus  
1441 Nicosia, Cyprus  
Tel: +357 22602252 / Fax: +357 22675580  
Website: [www.treasury.gov.cy](http://www.treasury.gov.cy)

# ΔΗΜΟΣΙΟΝΟΜΙΚΗ ΕΚΘΕΣΗ – FINANCIAL REPORT 2018

## ΠΕΡΙΕΧΟΜΕΝΑ – CONTENTS

Κεφάλαιο Chapter	ΜΕΡΟΣ Α – PART A	Σελίδα Page
	Έκθεση Γενικής Λογίστριας – Report by the Accountant General	5
1	<b>ΤΕΛΙΚΟΣ ΑΠΟΛΟΓΙΣΜΟΣ – BUDGET EXECUTION</b>	17
1.1	Πίνακας Υλοποίησης Προϋπολογισμού – Budget Realisation Statement	19
1.2	Πίνακας Υλοποίησης Προϋπολογισμού κατά δραστηριότητα – Statement of Budget Realisation by Activity	21
1.3	Πίνακας Υλοποίησης Προϋπολογισμού ανά Υπουργείο / Ανεξάρτητη Υπηρεσία ή Γραφείο – Statement of Budget Realisation by Ministry / Independent Service or Office	23
1.4	Πίνακας Σύγκρισης Πραγματικών Αποτελεσμάτων και Προϋπολογισμού Δαπανών – Comparison of Actual and Budgeted Expenditure Statement	25
1.5	Πίνακας Υλοποίησης Προϋπολογισμού ανά Κατηγορία Λογαριασμών – Statement of Budget Realisation by Account Category	27
1.6	Πίνακας Υλοποίησης Προϋπολογισμού Δαπανών ανά Υπουργείο – Statement of Expenditure Budget Realisation per Ministry	29
2	<b>ΑΝΑΛΥΤΙΚΕΣ ΚΑΤΑΣΤΑΣΕΙΣ - DETAILED REPORTS</b>	51
2.1	Αναλυτικός Πίνακας Εισπράξεων και Πληρωμών - Statement of Analytical Receipts and Payments	53
2.2	Συγκεφαλαίωση Εσόδων - Summary of Revenues	63
2.3	Συγκεφαλαίωση Δαπανών - Summary of Expenditure	69
2.4	Αναλυτικό Δελτίο Υπερβάσεων Προϋπολογισμού – Detailed Table of Budget Excesses	79
2.5	Κατάσταση Μεταφοράς Πιστώσεων στο επόμενο έτος - Statement of Transfer of Appropriations to the next year	81
3	<b>ΆΛΛΟΙ ΠΙΝΑΚΕΣ – OTHER STATEMENTS</b>	83
3.1	Πίνακας Καθυστερημένων Εσόδων - Statement of Arrears of Revenues	85
3.2	Πίνακας Εκκρεμών Οφειλών - Statement of Outstanding Liabilities	89
3.3	Πίνακας Επενδύσεων – Statement of Investments	93
3.4	Πίνακας Συνδρομών ή Συμμετοχής σε Διεθνείς Οργανισμούς - Statement of Subscriptions or Membership to International Organisations	95

Κεφάλαιο Chapter	<b>ΜΕΡΟΣ Α – PART A</b> (συνέχεια – continued)	<b>Σελίδα</b> Page
4	<b>ΔΑΝΕΙΑ/ ΕΓΓΥΗΣΕΙΣ – LOANS/ GUARANTEES</b>	101
4.1	<b>Πίνακας Δανεισμού - Statement of Borrowings</b>	103
4.2	<b>Πίνακας Γραμματίων Δημοσίου – Statement of Treasury Bills</b>	115
4.3	<b>Πίνακας Δανείων με Κυβερνητική Εγγύηση – Statement of Loans with Government Guarantee</b>	117
4.4	<b>Πίνακας Δανείων από το Δημόσιο Ταμείο - Statement of Loans from Public Funds</b>	123
 <b>ΜΕΡΟΣ Β – PART B</b>  		
5	<b>ΑΝΑΛΥΣΗ ΥΛΟΠΟΙΗΣΗΣ ΠΡΟΥΠΟΛΟΓΙΣΜΟΥ - BUDGET EXECUTION ANALYSIS</b>	5
5.1	<b>Αναλυτικό Δελτίο Εσόδων - Detailed Table of Revenues</b>	7
5.2	<b>Αναλυτικά Δελτία Δαπανών - Detailed Tables of Expenditure</b>	
	- <b>01 Συνταγματικές Εξουσίες – Constitutional Powers</b>	63
	- <b>02 Συνταγματικές Υπηρεσίες – Constitutional Services</b>	97
	- <b>03 Ανεξάρτητες Υπηρεσίες – Independent Services</b>	113
	- <b>11 Υπουργείο Άμυνας – Ministry of Defence</b>	153
	- <b>12 Υπουργείο Γεωργίας, Αγροτικής Ανάπτυξης και Περιβάλλοντος – Ministry of Agriculture, Rural Development and Environment</b>	159
	- <b>13 Υπουργείο Δικαιοσύνης και Δημόσιας Τάξεως – Ministry of Justice and Public Order</b>	241
	- <b>14 Υπουργείο Ενέργειας, Εμπορίου, Βιομηχανίας και Τουρισμού – Ministry of Energy, Commerce, Industry and Tourism</b>	275
	- <b>15 Υπουργείο Εργασίας, Πρόνοιας και Κοινωνικών Ασφαλίσεων – Ministry of Labour, Welfare and Social Insurance</b>	301
	- <b>16 Υπουργείο Εσωτερικών – Ministry of the Interior</b>	359
	- <b>17 Υπουργείο Εξωτερικών – Ministry of Foreign Affairs</b>	447
	- <b>18 Υπουργείο Οικονομικών – Ministry of Finance</b>	515
	- <b>19 Ανεξάρτητα Γραφεία – Independent Offices</b>	573
	- <b>20 Υπουργείο Παιδείας και Πολιτισμού – Ministry of Education and Culture</b>	583
	- <b>21 Υπουργείο Μεταφορών, Επικοινωνιών και Έργων – Ministry of Transport, Communications and Works</b>	659
	- <b>22 Υπουργείο Υγείας – Ministry of Health</b>	751

## ΕΚΘΕΣΗ ΓΕΝΙΚΗΣ ΛΟΓΙΣΤΡΙΑΣ ΤΗΣ ΔΗΜΟΚΡΑΤΙΑΣ

---

Υπουργό Οικονομικών,

Έχω την τιμή να υποβάλω τη Δημοσιονομική Έκθεση για το έτος 2018. Το περιεχόμενο της Δημοσιονομικής Έκθεσης καθορίζεται στο άρθρο 78 του Νόμου 20(Ι)/2014 και περιλαμβάνει παρουσίαση των εσόδων και δαπανών που είχαν περιληφθεί στον Κρατικό Προϋπολογισμό σε σύγκριση με τα πραγματικά έσοδα και δαπάνες που αναγνωρίστηκαν κατά το ίδιο οικονομικό έτος, λαμβάνοντας υπόψη και τους συμπληρωματικούς προϋπολογισμούς και τυχόν μεταφορές πιστώσεων. Πέραν του τελικού απολογισμού, η Δημοσιονομική Έκθεση περιλαμβάνει οποιαδήποτε άλλα θέματα δημοσιονομικού ενδιαφέροντος όπως έχουν καθοριστεί από την Γενική Λογίστρια της Δημοκρατίας. Σύμφωνα με το άρθρο 78 του Νόμου 20(Ι)/2014 και το άρθρο 81 του Συντάγματος, η Δημοσιονομική Έκθεση κατατίθεται στη Βουλή των Αντιπροσώπων μέσα σε τρεις μήνες από τη λήξη του οικονομικού έτους αναφοράς.

**2. Η Δημοσιονομική Έκθεση αποτελείται από το *ΜΕΡΟΣ Α – Τελικός Απολογισμός και Άλλες Καταστάσεις* και το *ΜΕΡΟΣ Β – Αναλυτικές Καταστάσεις Υλοποίησης Προϋπολογισμού*.**

Ο Τελικός Απολογισμός του Κρατικού Προϋπολογισμού ετοιμάζεται με βάση τις πραγματικές εισπράξεις και πληρωμές και περιλαμβάνει διάφορες καταστάσεις που παρουσιάζουν συνοπτικά την υλοποίηση του προϋπολογισμού με διάφορες μορφές και αναλύσεις (**Κεφάλαια 1 και 2**).

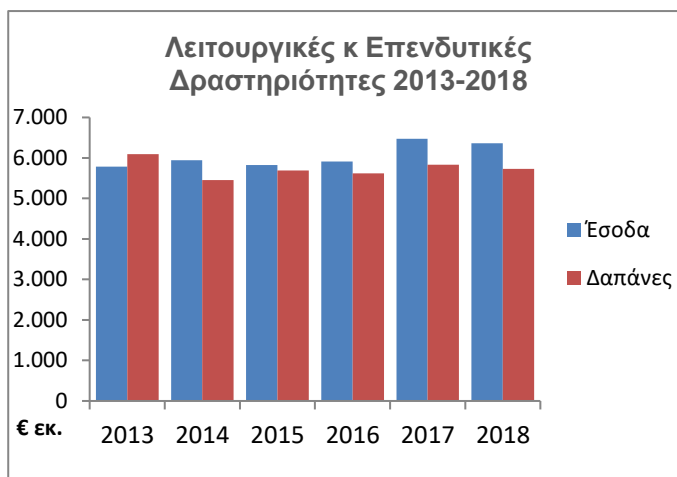
Επιπρόσθετα, στο **Κεφάλαιο 3** αναλύονται τα καθυστερημένα έσοδα και οι εκκρεμείς οφειλές καθώς και οι επενδύσεις και οι συνδρομές ή η συμμετοχή του Κράτους σε Διεθνείς Οργανισμούς.

Στο **Κεφάλαιο 4** περιλαμβάνονται πίνακες για το Δανεισμό, τα Γραμμάτια Δημοσίου, τις Εγγυήσεις που παρέχει το Κράτος και τα Δάνεια που παραχωρήθηκαν από το Δημόσιο Ταμείο.

Το **ΜΕΡΟΣ Β – Αναλυτικές Καταστάσεις Υλοποίησης Προϋπολογισμού** περιλαμβάνει αναλυτικές καταστάσεις για τις οικονομικές συναλλαγές που αφορούν στην υλοποίηση του Προϋπολογισμού, συμπεριλαμβανομένων των συμπληρωματικών Πιστώσεων που εκδόθηκαν κατά τη διάρκεια του έτους.

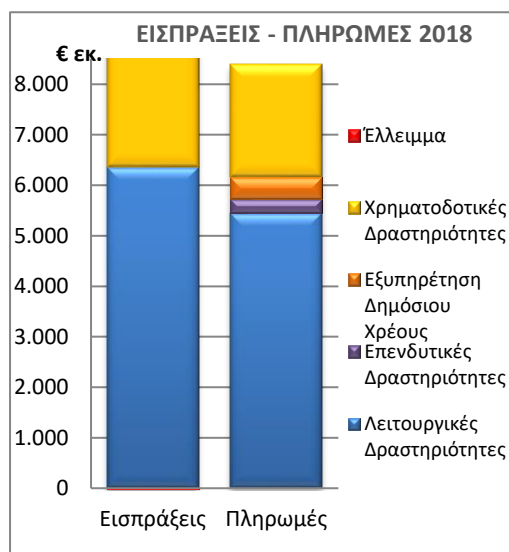
**3.** Ο Προϋπολογισμός για το έτος 2018 προνοούσε για δαπάνες ύψους €7.544 εκ.. Κατά τη διάρκεια του έτους εγκρίθηκαν συμπληρωματικές πιστώσεις ύψους €1.610 εκ. (*Συμπληρωματικοί Προϋπολογισμοί* ύψους €320 εκ. και *Πρόσθετες Πιστώσεις από το Πάγιο Ταμείο*, οι οποίες δεν απαιτούν κατάθεση συμπληρωματικών προϋπολογισμών, €1.290 εκ.) και κατά συνέπεια οι συνολικά εγκριθείσες δαπάνες ανήλθαν σε €9.154 εκ. (**Πίνακας 1.4**). Ο Προϋπολογισμός για το έτος 2018 ψηφίστηκε από τη Βουλή των Αντιπροσώπων και δημοσιεύτηκε στην Επίσημη Εφημερίδα της Δημοκρατίας στις 29 Δεκεμβρίου 2017. Ο συνολικός προϋπολογισμός εσόδων για το έτος προνοούσε για εισπράξεις €7.712 εκ (2017: €7.143 εκ.) ενώ οι συνολικές εισπράξεις ανήλθαν σε €11.364 εκ (2017: €7.909 εκ.).

4. Κατά το 2018, για 5<sup>η</sup> συνεχόμενη χρονιά, οι *Εισπράξεις από Λειτουργικές και Επενδυτικές Δραστηριότητες* ξεπέρασαν τις *Πληρωμές για Λειτουργικές και Επενδυτικές Δραστηριότητες*. Το *Πλεόνασμα από Λειτουργικές και Επενδυτικές Δραστηριότητες*, που προέκυψε από τις οικονομικές πράξεις που έγιναν το 2018, ανήλθε σε €634 εκ. (2017: Πλεόνασμα €641 εκ.) ενώ είχε προϋπολογιστεί έλλειμμα ύψους €57 εκ.. Μετά τη συμπερίληψη και των καθαρών πληρωμών για *Εξυπηρέτηση Δημόσιου Χρέους*, παρουσιάζεται πλεόνασμα



ύψους €204 εκ. (2017: Πλεόνασμα €123 εκ.).

Λαμβάνοντας υπόψη και τις Αναλήψεις και Αποπληρωμές Δανείων που έγιναν κατά τη διάρκεια του 2018, προέκυψε *Πλεόνασμα* ύψους €2.928 εκ. (2017: Έλλειμα €368 εκ.), ενώ είχε προϋπολογιστεί έλλειμμα ύψους €1.442 εκ. (**Πίνακας 1.2**).



Η μείωση του πλεονάσματος από *Λειτουργικές και Επενδυτικές Δραστηριότητες* σε €634 εκ. από €641 εκ. το 2017 προκύπτει κυρίως λόγω:-

Αυξημένων Επιστροφών Φόρων (€543 εκ.) οι οποίες περιλαμβάνονται στα Έσοδα από το έτος 2018. Το αντίστοιχο ποσό του έτους 2017 ανήλθε σε €323 εκ. και περιλαμβανόταν στις Λειτουργικές Δαπάνες.

### Έσοδα

5. Τα Έσοδα από *Λειτουργικές και Επενδυτικές Δραστηριότητες* ανήλθαν σε €6.366 εκ. (2017: €6.471 εκ.)

σε σύγκριση με τα προϋπολογισθέντα που ήταν €6.319 εκ. (2017: €6.031 εκ.), (**Πίνακες 1.2 και 2.1**). Τα Έσοδα ήταν μειωμένα κατά 1,6% σε σχέση με το 2017 και αποτελούνται κυρίως από *Έμμεσους Φόρους 50%* (2017: 49%), *Άμεσους Φόρους 35%* (2017: 34%) και *Άλλα Έσοδα 15%* (2017: 17%). Τα έσοδα ανά Υπουργείο/ Ανεξάρτητη Υπηρεσία ή Γραφείο, σε σχέση με τον Προϋπολογισμό του έτους και σε σύγκριση με τα αντίστοιχα του έτους 2017 παρουσιάζονται στον **Πίνακα 1.3**.

	2018 € εκ.	2017 € εκ.
Πλεόνασμα από Λειτουργικές κ Επενδ. Δραστηριότητες	634	641
Εξυπηρέτηση Δημόσιου Χρέους	(430)	(518)
Καθαρές εισπράξεις από/ (πληρωμές σε) Χρηματοδοτικές Δραστηριότητες	2.724	(491)
<b>Πλεόνασμα/(Έλλειμμα)</b>	<b>2.928</b>	<b>(368)</b>

	2018	2017	Μεταβολή
	€ εκ.	€ εκ.	€ εκ.
Έμμεσοι Φόροι	3.172	3.199	(27)
Άμεσοι Φόροι	2.252	2.218	34
Άλλα Έσοδα	941	1.051	(110)
Λειτουργικές Δραστηριότητες	6.365	6.468	(103)
Πωλήσεις Ακινήτων κ Εξοπλισμού	1	3	(2)
Επενδυτικές Δραστηριότητες	1	3	(2)
<b>Σύνολο</b>	<b>6.366</b>	<b>6.471</b>	<b>(105)</b>

#### Έσοδα από Λειτουργικές και Επενδυτικές Δραστηριότητες

6. Οι κυριότερες πηγές εσόδων για το έτος 2018 ήταν:

##### Έμμεσοι Φόροι

Οι καθαρές εισπράξεις Έμμεσων Φόρων μειώθηκαν κατά €27 εκ. σε σχέση με το 2017. Η μείωση οφείλεται στις αυξημένες Επιστροφές Έμμεσων Φόρων και στα μειωμένα Τέλη Μεταβιβάσεων ενώ επηρεάζεται αντίστροφα από την αύξηση στις εισπράξεις Φόρου Προστιθέμενης Αξίας. Τα έσοδα από τον Φόρο Προστιθέμενης Αξίας αποτελούν το μεγαλύτερο μέρος των Έμμεσων Φόρων (2018: €2.545 εκ., 2017: €2.074 εκ.).

##### Άμεσοι Φόροι

Οι εισπράξεις των Άμεσων Φόρων αυξήθηκαν κατά €34 εκ. σε σχέση με το 2017 (2018: €2.252 εκ., 2017: €2.218 εκ.). Η αύξηση οφείλεται κατά κύριο λόγο στην αύξηση των εισπράξεων Εταιρικού Φόρου ενώ επηρεάζεται αντίστροφα από την μείωση στις εισπράξεις του Ειδικού Φόρου Πιστωτικών Ιδρυμάτων.

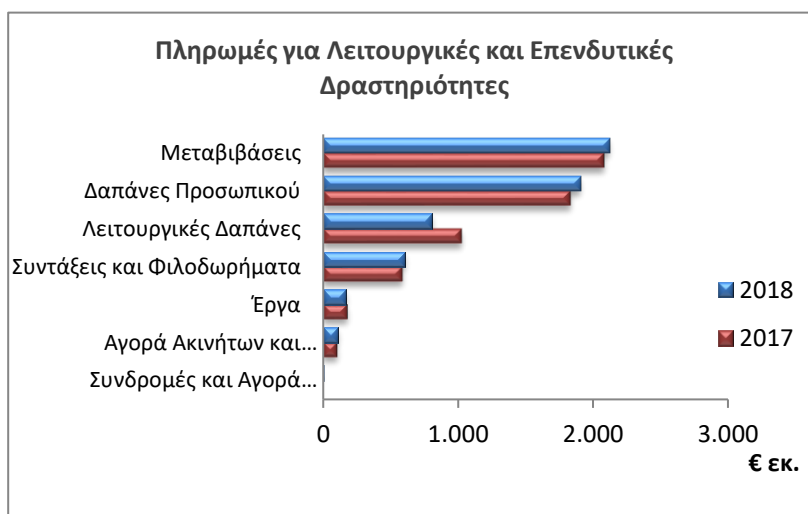
##### Άλλα Έσοδα

Στα Υπόλοιπα Έσοδα περιλαμβάνονται μεταξύ άλλων Έσοδα από Προσφορά Υπηρεσιών και Πώληση Αγαθών €304 εκ. (2017: €230 εκ.), Χορηγίες που λαμβάνονται από την Ευρωπαϊκή Ένωση €26 εκ. (2017: €77 εκ.), Μέρισμα από την Κεντρική Τράπεζα €23,7 εκ. (2017: €59 εκ.) και Δικαιώματα Διαχείρισης Αερολιμένων και Λιμένων €73 εκ. (2017: €77 εκ.). Κατά το 2018 δεν λήφθηκαν οποιαδήποτε μερίσματα από Οργανισμούς Δημοσίου Δικαίου (2017: CYTA €26 εκ.). (Πίνακες 1.2 και 2.1)

Σημειώνεται ότι μέσω της διαδικασίας συμψηφισμού, εισπράχθηκαν κατά το 2018 έσοδα συνολικού ύψους €50,9 εκ. (2017: €34,8εκ.), τα οποία αφορούν κυρίως το Τμήμα Φορολογίας και το Ταμείο Κοινωνικών Ασφαλίσεων.

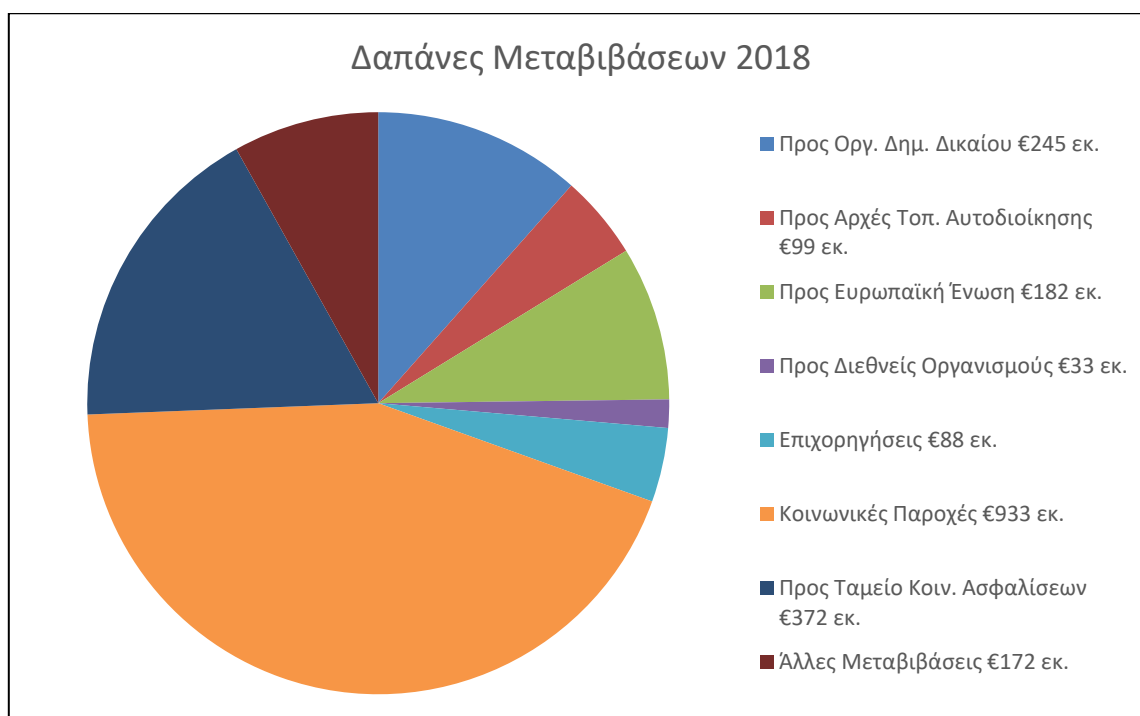
## Δαπάνες

7. Οι Δαπάνες για Λειτουργικές και Επενδυτικές Δραστηριότητες ανήλθαν σε €5.732 εκ. (2017: €5.830 εκ.) σε σύγκριση με τις προϋπολογισθείσες που ήταν €6.376 εκ. (2017: €6.467 εκ.), δηλαδή σημειώθηκε ποσοστό υλοποίησης 90% (2017: 90%). Οι Δαπάνες μειώθηκαν κατά 1,6% κυρίως λόγω της μη συμπερίληψης (από το έτος 2018 και μετά) των επιστροφών Άμεσων και Έμμεσων Φόρων στα Λειτουργικά Έξοδα, ενώ επηρεάζεται αντίστροφα από





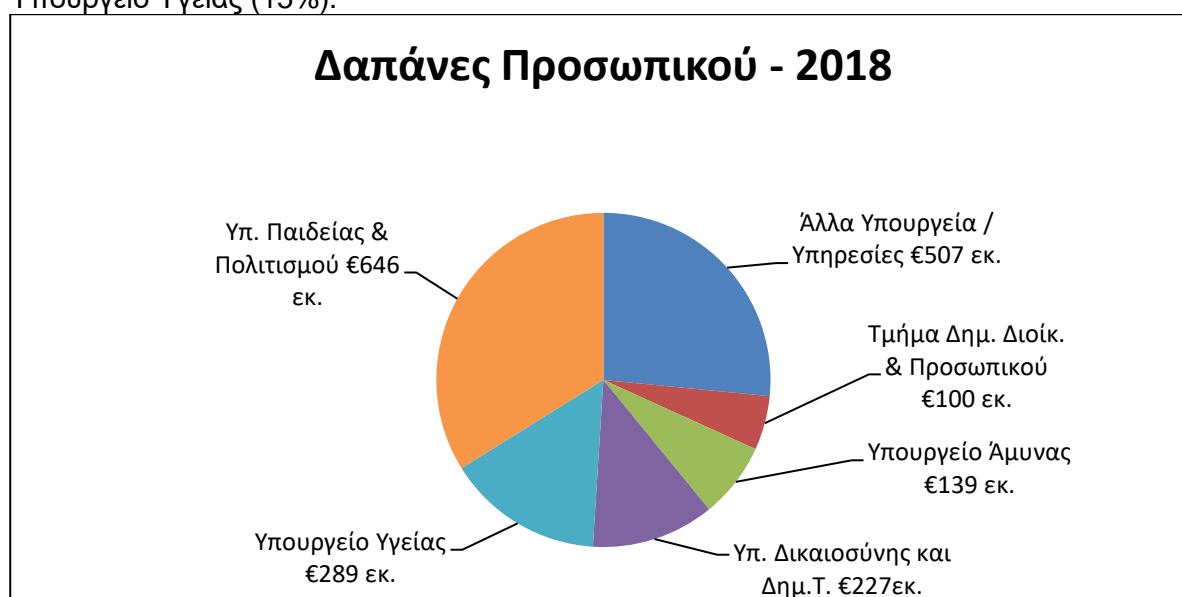




Οι κυριότερες Κοινωνικές Παροχές κατά τη διάρκεια του έτους ήταν οι ακόλουθες:

- (α) Ελάχιστο Εγγυημένο Εισόδημα (2018: €236 εκ., 2017: €253 εκ.)
- (β) Το Επίδομα Τέκνου (2018: €104 εκ., 2017: €113 εκ.)
- (γ) Η Κοινωνική Σύμβαση (2018: €71 εκ., 2017: €70 εκ.)
- (δ) Η Φοιτητική Χορηγία (2018: €52 εκ., 2017: €50 εκ.)
- (ε) Η Χορηγία σε συνταξιούχους με χαμηλά εισοδήματα (2018: €47 εκ., (2017: €47 εκ.)

**11.** Κατά τη διάρκεια του έτους 2018 οι *Δαπάνες Προσωπικού* ανήλθαν σε €1.909 εκ. (2017: €1.837 εκ.) σημειώνοντας αύξηση 3,9%. Το μεγαλύτερο μέρος των Δαπανών Προσωπικού αφορούν προσωπικό του Υπουργείου Παιδείας και Πολιτισμού (34%), ενώ δεύτερο μεγαλύτερο είναι το Υπουργείο Υγείας (15%).



**12.** Οι *Λειτουργικές Δαπάνες* για το 2018 ανήλθαν σε €808 εκ. (2017: €1.030 εκ.) σημειώνοντας μείωση 22%. Οι Λειτουργικές Δαπάνες περιλαμβάνουν τα ακόλουθα:

	2018	2017	Αύξ/(Μείω)
	€ εκ.	€ εκ.	€ εκ.
Λειτουργικά Έξοδα Γραφείων	39	46	(7)
Λειτουργικά Έξοδα Μη Γραφειακών Χώρων	51	44	7
Αγορά Ύδατος	68	60	8
Αγορά Φαρμάκων και Ιατρικών Προμηθειών	153	130	23
Συντηρήσεις και Επιδιορθώσεις	67	58	9
Συμβουλευτικές Υπηρεσίες / Έρευνες	63	67	(4)
Δαπάνες Άμυνας και Αστυνόμευσης	241	209	32
Επιστροφές Φόρων και Τελών	5	326	(321)
Άλλες δαπάνες	121	90	31
<b>Σύνολο</b>	<b>808</b>	<b>1.030</b>	<b>(222)</b>

Στα πιο πάνω λειτουργικά έξοδα περιλαμβάνονται και δαπάνες ενοικίων €24,5 εκ. (2017: €23 εκ.).

### Χρηματοδοτικές Δραστηριότητες

13. Οι εισπράξεις από Χρηματοδοτικές Δραστηριότητες κατά το έτος 2018 ανήλθαν σε €4,957 δις. (2017: €1,421 δις.) ενώ οι πληρωμές ανήλθαν σε €2,233 δις. (2017: €1,912 δις.). Το μεγαλύτερο μέρος των εισπράξεων (€1,5 δις.) αφορά έκδοση Ευρωπαϊκών Μεσοπρόθεσμων Γραμμάτων και Ομόλογα που εκδοθήκαν προς την Συνεργατική Κυπριακή Τράπεζα Λτδ (€2,3 δις.).

### Δάνεια / Εγγυήσεις

14. Το συνολικό ύψος του δανεισμού στις 31 Δεκεμβρίου 2018, περιλαμβανομένου του ενδοκυβερνητικού δανεισμού ύψους €8.160 εκ., ανήλθε σε €29.493 εκ. σε σύγκριση με €26.327 εκ. στις 31 Δεκεμβρίου 2017, από τα οποία τα €16.221 εκ. είναι Δάνεια Εξωτερικού (2017: €15.347 εκ.). Αναλυτικοί πίνακες δανεισμού παρουσιάζονται στο **Κεφάλαιο 4**.

15. Το συνολικό ύψος των Κρατικών Εγγυήσεων που εκκρεμούσαν στις 31.12.2018 ήταν €1.976 εκ., σε σύγκριση με €2.007 εκ. στις 31.12.2017, σημειώνοντας μικρή μείωση ύψους 1,5% (λεπτομέρειες στον **Πίνακα 4.4**).

16. Το ύψος των Δανείων προς τρίτους το οποίο εκκρεμούσε στις 31.12.2018 ανερχόταν σε €906 εκ. (σε σύγκριση με €958 εκ. στις 31.12.2017), σημειώνοντας μείωση 5,4% (λεπτομέρειες στον **Πίνακα 4.5**).

### Άλλα θέματα

17. Στον **Πίνακα 3.3** παρουσιάζονται οι Επενδύσεις σε μετοχές και άλλους τίτλους και στον **Πίνακα 3.4** παρουσιάζονται οι Συνδρομές ή η Συμμετοχή του Κράτους σε Διεθνείς Οργανισμούς.

ΓΕΝΙΚΟ ΛΟΓΙΣΤΗΡΙΟ ΤΗΣ ΔΗΜΟΚΡΑΤΙΑΣ  
1441 ΛΕΥΚΩΣΙΑ, ΚΥΠΡΟΣ  
14 Μαρτίου 2019

ΡΕΑ ΓΕΩΡΓΙΟΥ  
Γενική Λογίστρια της Δημοκρατίας

# REPORT BY THE ACCOUNTANT GENERAL OF THE REPUBLIC

---

Minister of Finance,

I have the honour to submit the Financial Report for the year 2018. The content of the Financial Report is defined in article 78 of the Law 20(I)/2014 and includes the presentation of all revenue and expenditure that had been included in the State Budget in comparison with the actual revenue and expenditure recognised in the same financial year, taking into consideration the supplementary budgets and any transfers of appropriations. In addition to the budget execution the Financial Report includes any other information of financial interest as per the discretion of the Accountant General of the Republic. According to article 78 of the Law 20(I)/2014 and article 81 of the Constitution, the Financial Report is submitted to the House of Representatives within three months after the end of the financial year.

**2.** The Financial Report consists of **PART A – Budget Execution and Other Statements** and **PART B – Detailed Statements of Budget Execution**.

The Budget Execution is prepared in accordance with the cash basis of accounting and includes various statements that present on an aggregate basis the execution of the budget in different forms and levels of analysis (**Chapters 1 and 2**).

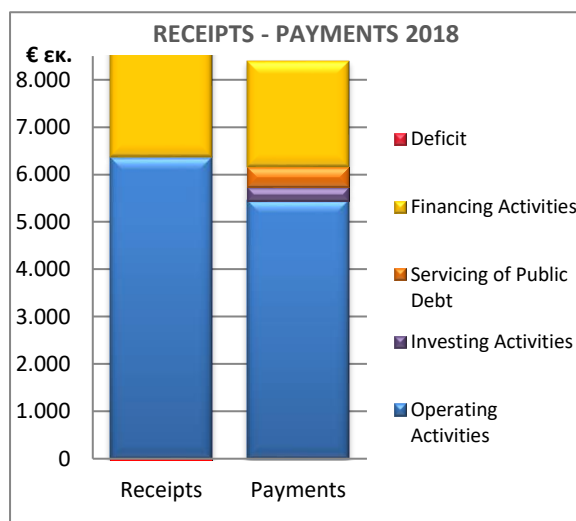
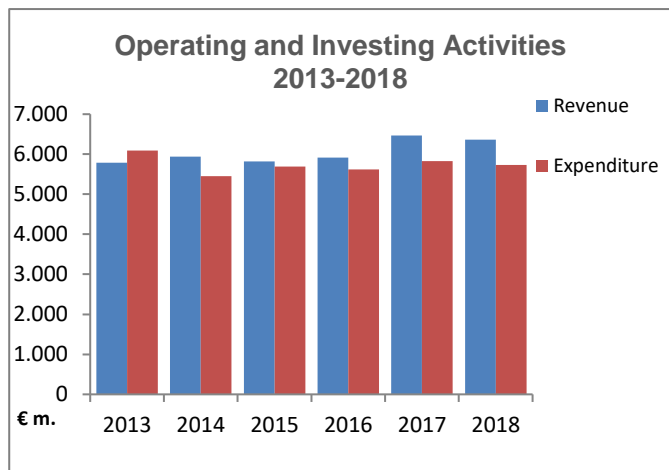
Additionally, in **Chapter 3**, arrears of revenue and outstanding liabilities, as well as investments and subscriptions or membership to International Organisations by the Government, are analysed.

**Chapter 4** includes statements for the Borrowings, the Treasury Bills, the Guarantees granted by the Government and the Loans granted from Public Funds.

**PART B – Detailed Statements of Budget Execution** contains analytical tables showing the results of Budget execution, together with the Supplementary Budget Appropriations approved during the year.

**3.** The 2018 Budget provided for expenditure of €7.544 m. Supplementary appropriations of €1.610m. were authorised during the year (*Supplementary Budgets* of €320 m. and *Special Warrants from Consolidated Fund*, which do not require the submission of supplementary budgets, €1.290 m.) and as a result, the total approved expenditure amounted to €9.154 m. (**Statement 1.4**). The Budget for the year 2018 was approved by the House of Representatives and published on the Official Gazette of the Republic on 29 December 2017. The total budget provided for receipts amounted to €7.712 m. (2017: €7.143 m.) whilst the total receipts amounted to €11.364 m. (2017: €7.909 m.).

4. In 2018, for a 5<sup>th</sup> consecutive year, the Receipts from Operating and Investing Activities exceeded the Payments for Operating and Investing Activities. The Surplus from Operating and Investing Activities, that resulted from the financial transactions of 2018, amounted to €634 m. (2017: Surplus €641 m.), whilst it had been budgeted a deficit of €57 m.. After the inclusion of net payments for the Servicing of Public Debt, there is a surplus of €204 m. (2017: Surplus €123 m.). Taking into consideration the Withdrawals and Payments of Loans during 2018, the Surplus amounted to €2.928 m. (2017: Deficit €368 m.), whilst it had been budgeted a deficit of €1.442 m. (**Statement 1.2**).



The decrease of the surplus from *Operating and Investing Activities* to €634 m. in 2018 from €641 m. in 2017, mainly arises due to:

Increased Refunds of Taxes, which are included in the Revenues as from year 2018. The corresponding amount for 2017 was €323 m. and was included in *Operating Activities*.

## **Revenues**

5. Revenues from *Operating and Investing Activities* amounted to €6.366 m. (2017: €6.471 m.) in comparison to the budgeted which amounted to €6.319 m. (2017: €6.031 m.) (**Statements 1.2 and 2.1**). Revenues were decreased by 1,6% in relation to 2017 and consist mainly of *Indirect Taxes* 50% (2017: 49%), *Direct Taxes* 35% (2017: 34%) and *Other Revenues* 15% (2017: 17%). Revenues by Ministry / Independent Service of Office, in relation to the Budget for the year and in comparison to the respective amounts for the year 2017, are presented in **Statement 1.3**.

	2018	2017	Deviation
	€ m.	€ m.	€ m.
Indirect Taxes	3.172	3.199	(27)
Direct Taxes	2.252	2.218	34
Other Revenues	941	1.051	(110)
Operating Activities	6.365	6.468	(103)
Sales of Property, Plant & Equipm.	1	3	(2)
Investing Activities	1	3	(2)
<b>Total</b>	<b>6.366</b>	<b>6.471</b>	<b>(105)</b>

**Revenue from Operating and Investing Activities**

6. The main sources of revenue for the year 2018 were:

*Indirect Taxes*

Gross receipts of Indirect Taxes decreased by €27 m. in comparison to 2017. The decrease is mainly attributed to the increased Returns of Indirect Taxes, to the reduced Land and Survey fees, while it is reversely affected from the increase in the receipts of Value Added Tax. Receipts from Value Added Tax (VAT) continue to represent the largest component of Indirect Taxes (2018: €2.545 m., 2017: €2.074 m.).

*Direct Taxes*

Receipts of Direct Taxes increased by €34 m. in relation to 2017 (2018: €2.252 m., 2017: €2.218 m.). The change is mainly due to the increase in the receipts from Corporation Tax and is reversely affected by the decrease in the receipts of Special Tax on Credit Institutions.

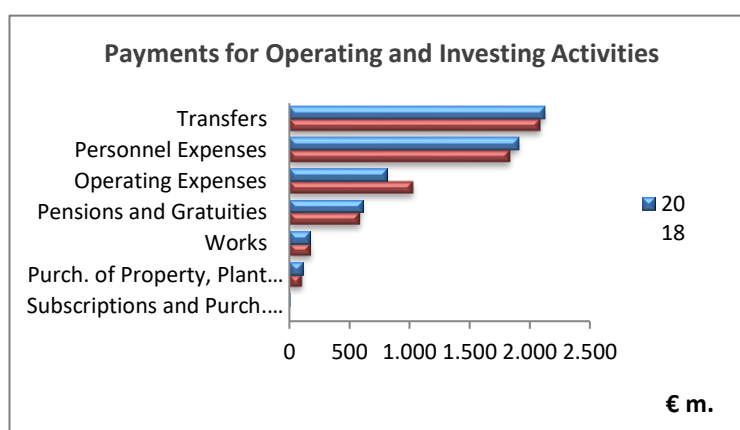
*Other Revenues*

Other Revenues include, among others, Revenues from the Sales of Goods and Services €304 m. (2017: €230 m.), Grants from the European Union €26 m. (2017: €77 m.), Dividend from the Central Bank €24 m. (2017: €59 m.) and Royalties from Airport and Port Operation €73 m. (2017: €77 m.). Furthermore, during 2018, no dividends were received from Public Corporate Bodies (2017: CYTA €26 m.). (**Statements 1.2 and 2.1**)

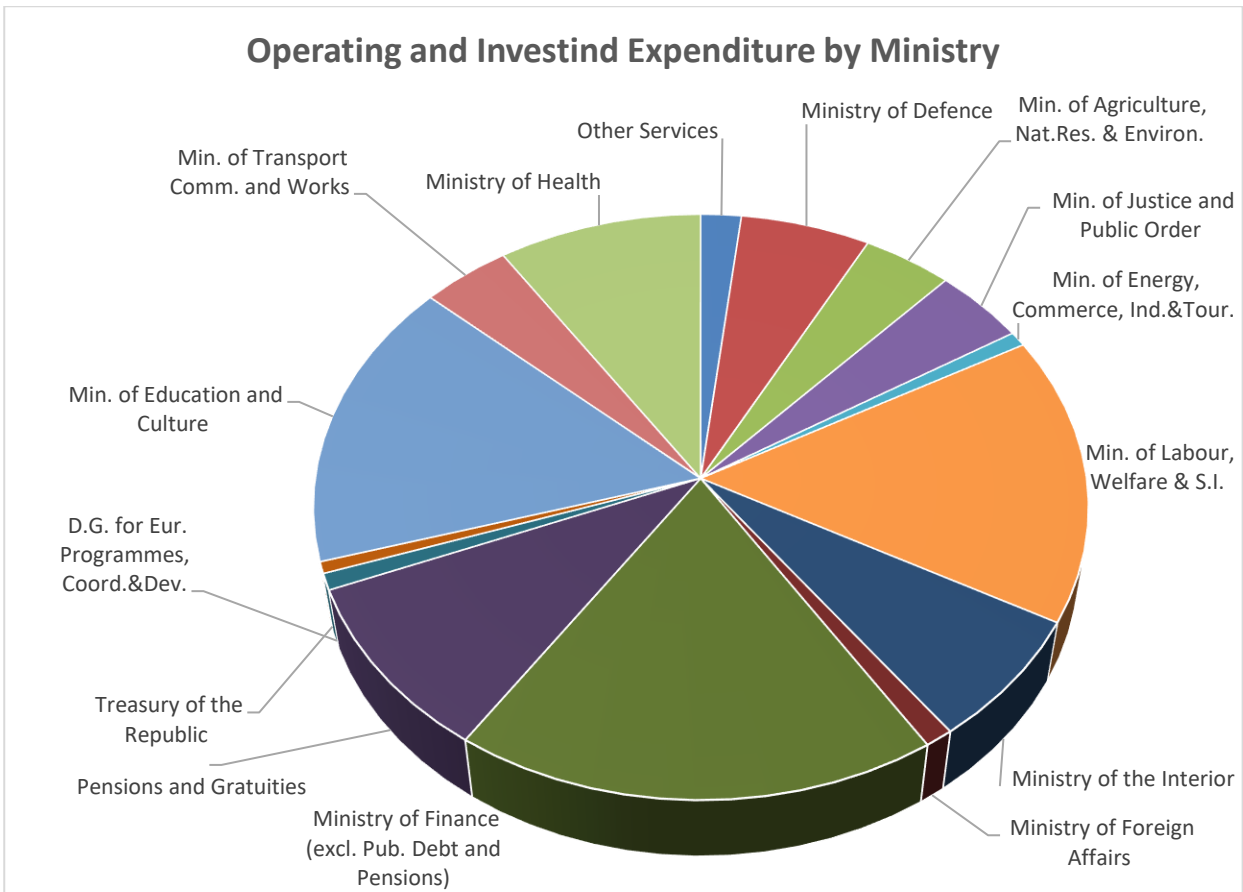
It is noted that through the offsetting procedure, revenues of €50,9 m. (2017: €34,8 m.) were collected during 2018, which relate mostly to taxes and contributions to the Social Insurance Fund.

**Expenditure**

7. *Expenditure for Operating and Investing Activities* amounted to €5.732 m. (2017: €5.830 m.) in comparison to the budgeted which amounted to €6.376 m. (2017: €6.467 m.), resulting in a percentage of realisation of 90% (2017: 90%). Expenditure decreased by 1,6% mainly due to the not inclusion (from 2018 onwards) of the refund of Direct and Indirect Taxes in Operating Expenses, and is reversely affected from increased Salary Expenses, Operating Expenses and Social Transfers. Details with respect to the Expenditure by Ministry is presented in the Diagram below as well as in **Statement 1.6**.

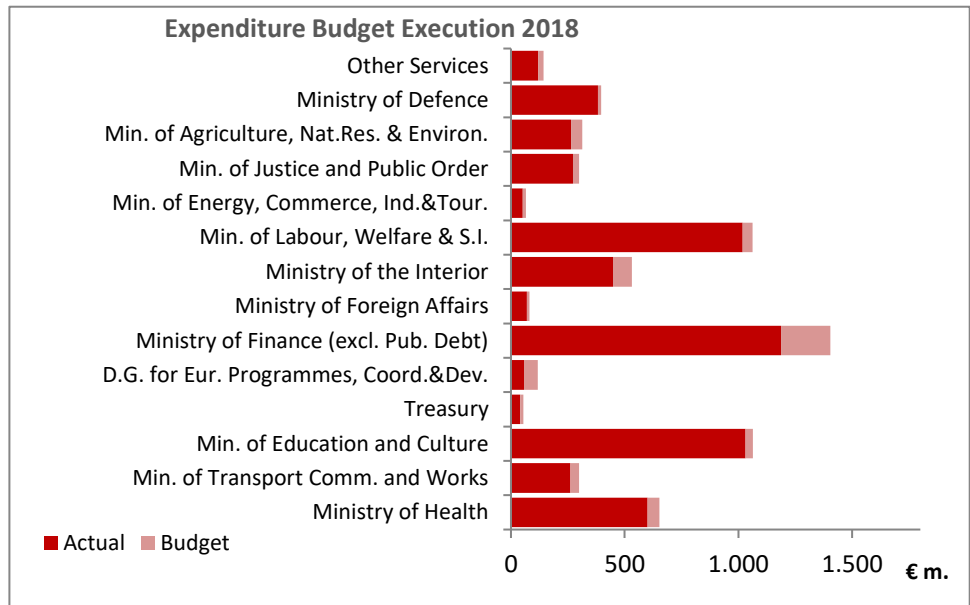


### Operating and Investind Expenditure by Ministry

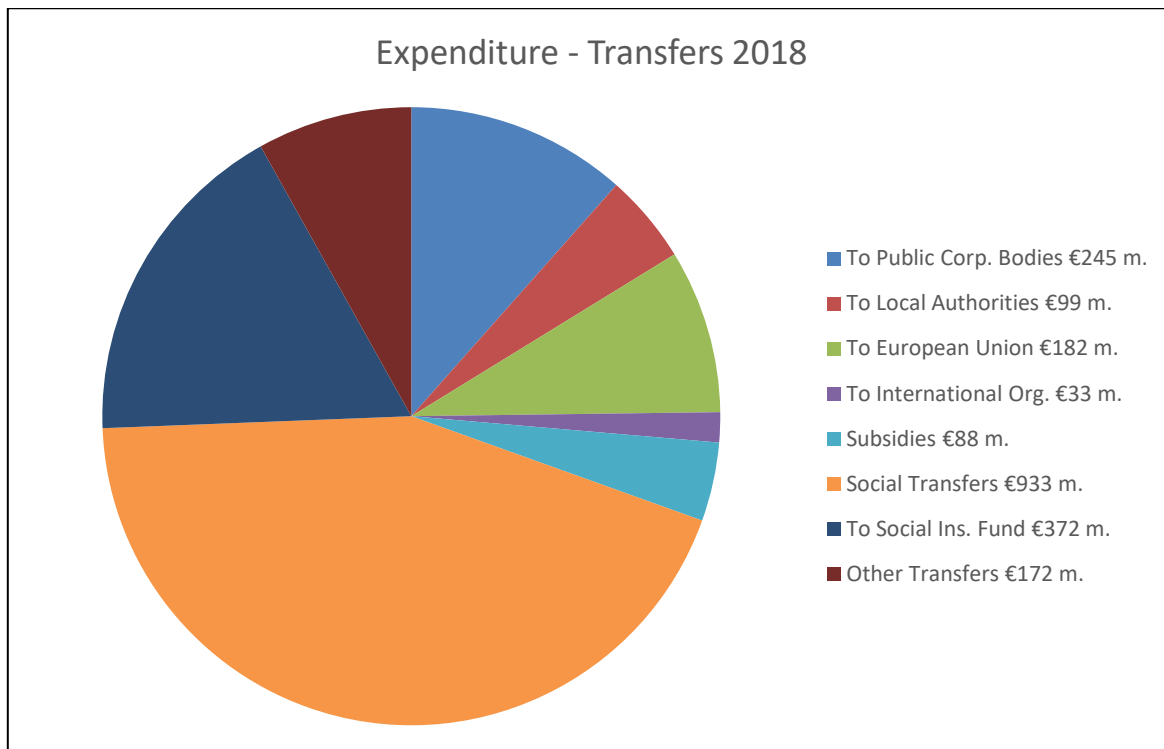


8. Expenditure for Operating and Investing Activities for the year mainly consists of Transfers 37% (€2.124 m.), Personnel Expenses 33% (€1.909 m.), Operating Expenses 14% (€808 m.), Pensions and Gratuities 11% (€608 m.) and Capital Expenditure 5% (€283 m.).

9. The expenditure by Ministry / Independent Service of Office, in relation to the Budget for the year and in comparison to the respective amounts for the year 2017, is presented in **Statement 1.3**.



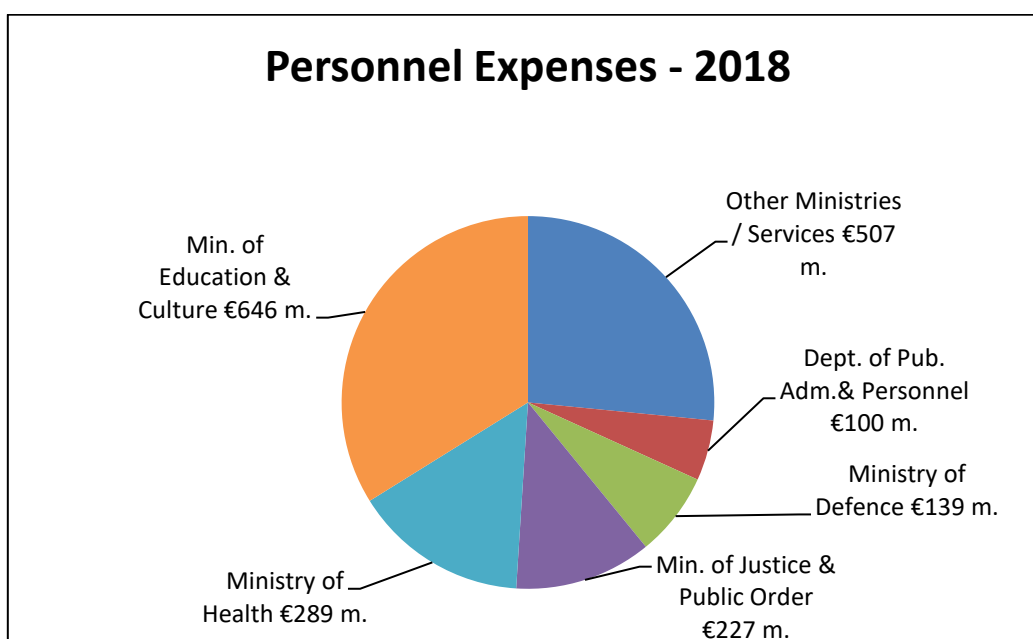
10. Transfers for the year 2018 amounted to €2.124 m. (2017: €2.085 m.) representing the largest expenditure category of the Government. They relate mostly to grants and transfers to various organisations and individuals. Social Transfers represent the largest category of Transfers.



Social Transfers mainly consist of:

- (a) The Guaranteed Minimum Income (2018: €236 m., 2017: €253 m.)
- (b) The Child Benefit (2018: €104 m., 2017: €113 m.)
- (c) The Social Pension (2018: €71 m., 2017: €70 m.)
- (d) The Student Grant (2018: €52 m., 2017: €50 m.)
- (e) The Grant to retired low income persons (2018: €47 m., 2017: €47 m.)

**11. Personnel Expenses** amounted to €1.909m. in the year 2018 (2017: €1.837 m.), increasing by 3,9%. The largest part of the Personnel Expenses relate to staff of the Ministry of Education and Culture (34%), whilst the second largest is the Ministry of Health (15%).



12. *Operating Expenses* amounted to €808 m. in the year 2018 (2017: €1.030 m.), thus decreasing by 22%. Operating Expenses consist of the following:

	2018	2017	Incr/Decr
	€ m.	€ m.	€ m.
Office Operating Expenses	39	46	(7)
Non Office Premises Operating Expenses	51	44	7
Purchase of Water	68	60	8
Purchase of Drugs and Medical Supplies	153	130	23
Maintenance and Repairs	67	58	9
Consultancy Services / Research	63	67	(4)
Defence and Policing Expenditure	241	209	32
Refunds of Taxes and Fees	5	326	(321)
Other expenses	121	90	31
<b>Total</b>	<b>808</b>	<b>1.030</b>	<b>(222)</b>

Operating expenses include payments for rent expenditure amounting to €24,5 m. (2017: €23 m.).

### **Financing Activities**

13. Receipts from Financing Activities for the year 2018 amounted to €4,957 billion. (2017: €1,421 billion.) whilst the payments amounted to €2,233 billion. (2017: €1,912 billion.). The majority of the Receipts (€1,5 billion.) relate to proceeds from the issue of European Medium Term Notes and Bonds issued to the Cyprus Cooperative Central Bank Ltd ( €2,3 billion).

### **Borrowings / Guarantees**

14. The total borrowings as at 31 December 2018, including intra governmental borrowings of €8.160 m., amounted to €29.493 m. as compared to €26.327 m. as at 31 December 2017, out of which €16.221 m. are Foreign Loans (2017: €15.347m.). Detailed statements of borrowings are included in **Chapter 4**.

15. The total amount of *Government Guarantees* outstanding as at 31.12.2018 was €1.976 m. compared to €2.007 m. as at 31.12.2017, decreasing by 1,5% (for details see **Statement 4.4**).

16. As at 31.12.2018 the outstanding balance of *Loans granted by the Government* was €906 m. as compared to €958 m. as at 31.12.2017, decreasing by 5,4% (for details see **Statement 4.5**).

### **Other matters**

17. **Statement 3.3** presents the Investments in shares and other titles and **Statement 3.4** presents the Subscriptions or Membership to International Organisations by the Government.



TREASURY OF THE REPUBLIC  
1441 NICOSIA, CYPRUS  
14 March 2019

REA GEORGIU  
Accountant General of the Republic



**ΚΕΦΑΛΑΙΟ**  
**CHAPTER**  
**1**

**ΚΥΠΡΙΑΚΗ ΔΗΜΟΚΡΑΤΙΑ**  
-  
**REPUBLIC OF CYPRUS**

**ΤΕΛΙΚΟΣ ΑΠΟΛΟΓΙΣΜΟΣ**  
**BUDGET EXECUTION**

**2018**



# ΚΡΑΤΙΚΟΣ ΠΡΟΫΠΟΛΟΓΙΣΜΟΣ 2018

## ΠΙΝΑΚΑΣ 1.1 Υλοποίηση Προϋπολογισμού έτους

	Πραγματικά	Προϋπο- λογισμός	Ποσοστό υλοποίησης	Πραγματικά	Προϋπο- λογισμός	Ποσοστό υλοποίησης
	2018			2017		
	€'000	€'000	%	€'000	€'000	%
Άμεσοι Φόροι <sup>(1)</sup>	2.252.207	2.221.960	101	2.218.561	2.125.538	104
Έμμεσοι Φόροι <sup>(1)</sup>	3.171.324	3.089.837	103	3.198.681	2.877.847	111
Άλλα Έσοδα	941.186	1.005.822	94	1.050.838	1.025.806	102
<b>ΛΕΙΤΟΥΡΓΙΚΑ ΕΣΟΔΑ</b>	<b>6.364.716</b>	<b>6.317.619</b>	<b>101</b>	<b>6.468.080</b>	<b>6.029.191</b>	<b>107</b>
Πωλήσεις Ακινήτων και Εξοπλισμού	1.409	1.700	83	2.711	1.700	159
<b>ΕΠΕΝΔΥΤΙΚΕΣ ΔΡΑΣΤΗΡΙΟΤΗΤΕΣ</b>	<b>1.409</b>	<b>1.700</b>	<b>83</b>	<b>2.711</b>	<b>1.700</b>	<b>159</b>
Πρόσοδοι από Τόκους	40.936	13.726	298	17.433	14.353	121
Αναλήψεις Δανείων	4.957.096	1.379.303	359	1.420.816	1.097.919	129
<b>ΧΡΗΜΑΤΟΔΟΤΙΚΕΣ ΔΡΑΣΤΗΡΙΟΤΗΤΕΣ</b>	<b>4.998.031</b>	<b>1.393.029</b>	<b>359</b>	<b>1.438.249</b>	<b>1.112.272</b>	<b>129</b>
<b>ΣΥΝΟΛΙΚΑ ΕΣΟΔΑ</b>	<b>11.364.156</b>	<b>7.712.348</b>	<b>147</b>	<b>7.909.040</b>	<b>7.143.163</b>	<b>111</b>
Δαπάνες Προσωπικού	1.909.077	1.995.731	96	1.836.607	1.919.346	96
Συντάξεις και Φιλοδωρήματα	608.397	649.764	94	589.220	649.235	91
Λειτουργικές Δαπάνες	807.977	928.498	87	1.030.032	1.135.507	91
Μεταβιβάσεις	2.124.474	2.366.853	90	2.085.382	2.348.046	89
<b>ΛΕΙΤΟΥΡΓΙΚΕΣ ΔΑΠΑΝΕΣ</b>	<b>5.449.926</b>	<b>5.940.847</b>	<b>92</b>	<b>5.541.241</b>	<b>6.052.133</b>	<b>92</b>
Αγορά Ακινήτων και Εξοπλισμού	110.742	155.550	71	106.301	148.045	72
Έργα	169.484	277.114	61	182.563	266.936	68
Συνδρομές και Αγορά Μετοχών	2.295	2.295	100	10	10	100
<b>ΕΠΕΝΔΥΤΙΚΕΣ ΔΡΑΣΤΗΡΙΟΤΗΤΕΣ</b>	<b>282.521</b>	<b>434.959</b>	<b>65</b>	<b>288.874</b>	<b>414.992</b>	<b>70</b>
Εξυπηρέτηση Δημόσιου Χρέους	470.382	503.561	93	535.031	605.451	88
Αποπληρωμές και Έκδοση Δανείων	2.233.154	2.274.507	98	1.911.524	2.028.474	94
<b>ΧΡΗΜΑΤΟΔΟΤΙΚΕΣ ΔΡΑΣΤΗΡΙΟΤΗΤΕΣ</b>	<b>2.703.536</b>	<b>2.778.068</b>	<b>97</b>	<b>2.446.555</b>	<b>2.633.925</b>	<b>93</b>
<b>ΣΥΝΟΛΙΚΕΣ ΔΑΠΑΝΕΣ</b>	<b>8.435.983</b>	<b>9.153.874</b>	<b>92</b>	<b>8.276.671</b>	<b>9.101.050</b>	<b>91</b>
<b>ΠΛΕΟΝΑΣΜΑ / (ΕΛΛΕΙΜΜΑ)</b>	<b>2.928.173</b>	<b>(1.441.526)</b>		<b>(367.631)</b>	<b>(1.957.887)</b>	

(1) Περιλαμβάνονται οι Επιστροφές Φορολογιών από το έτος 2018 και μετά

# GOVERNMENT BUDGET 2018

## STATEMENT 1.1 Budget Realisation for the year

	Actual	Budget	Percentage of realisation	Actual	Budget	Percentage of realisation
	2018			2017		
	€'000	€'000	%	€'000	€'000	%
Direct Taxes (1)	2.252.207	2.221.960	101	2.218.561	2.125.538	104
Indirect Taxes (1)	3.171.324	3.089.837	103	3.198.681	2.877.847	111
Other Revenues	941.186	1.005.822	94	1.050.838	1.025.806	102
<b>OPERATING REVENUES</b>	<b>6.364.716</b>	<b>6.317.619</b>	<b>101</b>	<b>6.468.080</b>	<b>6.029.191</b>	<b>107</b>
Sales of Property, Plant and Equipment	1.409	1.700	83	2.711	1.700	159
<b>INVESTING ACTIVITIES</b>	<b>1.409</b>	<b>1.700</b>	<b>83</b>	<b>2.711</b>	<b>1.700</b>	<b>159</b>
Proceeds from Interest Income	40.936	13.726	298	17.433	14.353	121
Withdrawals of Loans	4.957.096	1.379.303	359	1.420.816	1.097.919	129
<b>FINANCING ACTIVITIES</b>	<b>4.998.031</b>	<b>1.393.029</b>	<b>359</b>	<b>1.438.249</b>	<b>1.112.272</b>	<b>129</b>
<b>TOTAL REVENUES</b>	<b>11.364.156</b>	<b>7.712.348</b>	<b>147</b>	<b>7.909.040</b>	<b>7.143.163</b>	<b>111</b>
Personnel Expenses	1.909.077	1.995.731	96	1.836.607	1.919.346	96
Pensions and Gratuities	608.397	649.764	94	589.220	649.235	91
Operating Expenses	807.977	928.498	87	1.030.032	1.135.507	91
Transfers	2.124.474	2.366.853	90	2.085.382	2.348.046	89
<b>OPERATING EXPENDITURE</b>	<b>5.449.926</b>	<b>5.940.847</b>	<b>92</b>	<b>5.541.241</b>	<b>6.052.133</b>	<b>92</b>
Purchase of Property, Plant and Equipment	110.742	155.550	71	106.301	148.045	72
Works	169.484	277.114	61	182.563	266.936	68
Subscriptions and Purchase of Shares	2.295	2.295	100	10	10	100
<b>INVESTING ACTIVITIES</b>	<b>282.521</b>	<b>434.959</b>	<b>65</b>	<b>288.874</b>	<b>414.992</b>	<b>70</b>
Servicing of Public Debt	470.382	503.561	93	535.031	605.451	88
Repayments and Issue of Loans	2.233.154	2.274.507	98	1.911.524	2.028.474	94
<b>FINANCING ACTIVITIES</b>	<b>2.703.536</b>	<b>2.778.068</b>	<b>97</b>	<b>2.446.555</b>	<b>2.633.925</b>	<b>93</b>
<b>TOTAL EXPENDITURE</b>	<b>8.435.983</b>	<b>9.153.874</b>	<b>92</b>	<b>8.276.671</b>	<b>9.101.050</b>	<b>91</b>
<b>SURPLUS / (DEFICIT)</b>	<b>2.928.173</b>	<b>(1.441.526)</b>		<b>(367.631)</b>	<b>(1.957.887)</b>	

(1) Includes Returns of Taxes from year 2018 onwards

# ΚΡΑΤΙΚΟΣ ΠΡΟΫΠΟΛΟΓΙΣΜΟΣ 2018

## ΠΙΝΑΚΑΣ 1.2

### Υλοποίηση Προϋπολογισμού κατά δραστηριότητα

	Πραγματικά	Προϋπο- λογισμός	Ποσοστό υλοποίησης	Πραγματικά	Προϋπο- λογισμός	Ποσοστό υλοποίησης
	2018			2017		
	€'000	€'000	%	€'000	€'000	%
Λειτουργικά Έσοδα <sup>(1)</sup>	6.364.716	6.317.619	101	6.468.080	6.029.191	107
Έσοδα από Επενδυτικές Δραστηριότητες	1.409	1.700	83	2.711	1.700	159
<b>Εισπράξεις από Λειτουργικές και Επενδυτικές Δραστηριότητες</b>	<b>6.366.125</b>	<b>6.319.319</b>	<b>101</b>	<b>6.470.791</b>	<b>6.030.891</b>	<b>107</b>
Λειτουργικές Δαπάνες	(5.449.926)	(5.940.847)	92	(5.541.241)	(6.052.133)	92
Δαπάνες για Επενδυτικές Δραστηριότητες	(282.521)	(434.959)	65	(288.874)	(414.992)	70
<b>Πληρωμές για Λειτουργικές και Επενδυτικές Δραστηριότητες</b>	<b>(5.732.447)</b>	<b>(6.375.806)</b>	<b>90</b>	<b>(5.830.115)</b>	<b>(6.467.125)</b>	<b>90</b>
<b>ΠΛΕΟΝΑΣΜΑ ΑΠΟ ΛΕΙΤΟΥΡΓΙΚΕΣ ΚΑΙ ΕΠΕΝΔΥΤΙΚΕΣ ΔΡΑΣΤΗΡΙΟΤΗΤΕΣ</b>	<b>633.677</b>	<b>(56.487)</b>		<b>640.675</b>	<b>(436.234)</b>	
Πρόσοδοι από Τόκους	40.936	13.726	298	17.433	14.353	121
Εξυπηρέτηση Δημόσιου Χρέους	(470.382)	(503.561)	93	(535.031)	(605.451)	88
<b>Καθαρές Πληρωμές για Εξυπηρέτηση Δημόσιου Χρέους</b>	<b>(429.446)</b>	<b>(489.834)</b>	<b>88</b>	<b>(517.598)</b>	<b>(591.098)</b>	<b>88</b>
<b>ΠΛΕΟΝΑΣΜΑ/(ΕΛΛΕΙΜΜΑ) ΠΡΙΝ ΤΙΣ ΧΡΗΜΑΤΟΔΟΤΙΚΕΣ ΔΡΑΣΤΗΡΙΟΤΗΤΕΣ</b>	<b>204.231</b>	<b>(546.322)</b>		<b>123.077</b>	<b>(1.027.332)</b>	
Αναλήψεις Δανείων	4.957.096	1.379.303	359	1.420.816	1.097.919	129
Αποπληρωμές και Έκδοση Δανείων	(2.233.154)	(2.274.507)	98	(1.911.524)	(2.028.474)	94
<b>Καθαρές Εισπράξεις από Χρηματοδοτικές Δραστηριότητες</b>	<b>2.723.942</b>	<b>(895.204)</b>		<b>(490.708)</b>	<b>(930.555)</b>	
<b>ΠΛΕΟΝΑΣΜΑ / (ΕΛΛΕΙΜΜΑ)</b>	<b>2.928.173</b>	<b>(1.441.526)</b>		<b>(367.631)</b>	<b>(1.957.887)</b>	

(1) Περιλαμβάνει Επιστροφές Άμεσων και Έμμεσων Φόρων από το έτος 2018

# GOVERNMENT BUDGET 2018

## STATEMENT 1.2 Budget Realisation by activity

	Actual	Budget	Percentage of realisation	Actual	Budget	Percentage of realisation
	2018			2017		
	€'000	€'000	%	€'000	€'000	%
Operating Revenues <sup>(1)</sup>	6.364.716	6.317.619	101	6.468.080	6.029.191	107
Revenue from Investing Activities	1.409	1.700	83	2.711	1.700	159
<b>Receipts from Operating and Investing Activities</b>	<b>6.366.125</b>	<b>6.319.319</b>	<b>101</b>	<b>6.470.791</b>	<b>6.030.891</b>	<b>107</b>
Operating Expenditure	(5.449.926)	(5.940.847)	92	(5.541.241)	(6.052.133)	92
Expenditure for Investing Activities	(282.521)	(434.959)	65	(288.874)	(414.992)	70
<b>Payments for Operating and Investing Activities</b>	<b>(5.732.447)</b>	<b>(6.375.806)</b>	<b>90</b>	<b>(5.830.115)</b>	<b>(6.467.125)</b>	<b>90</b>
<b>SURPLUS FROM OPERATING AND INVESTING ACTIVITIES</b>	<b>633.677</b>	<b>(56.487)</b>		<b>640.675</b>	<b>(436.234)</b>	
Proceeds from Interest Income	40.936	13.726	298	17.433	14.353	121
Servicing of Public Debt	(470.382)	(503.561)	93	(535.031)	(605.451)	88
<b>Net Payments for Servicing of Public Debt</b>	<b>(429.446)</b>	<b>(489.834)</b>	<b>88</b>	<b>(517.598)</b>	<b>(591.098)</b>	<b>88</b>
<b>SURPLUS/ (DEFICIT) BEFORE FINANCING ACTIVITIES</b>	<b>204.231</b>	<b>(546.322)</b>		<b>123.077</b>	<b>(1.027.332)</b>	
Withdrawals of Loans	4.957.096	1.379.303	359	1.420.816	1.097.919	129
Repayments and Issue of Loans	(2.233.154)	(2.274.507)	98	(1.911.524)	(2.028.474)	94
<b>Net Receipts from Financing Activities</b>	<b>2.723.942</b>	<b>(895.204)</b>		<b>(490.708)</b>	<b>(930.555)</b>	
<b>SURPLUS / (DEFICIT)</b>	<b>2.928.173</b>	<b>(1.441.526)</b>		<b>(367.631)</b>	<b>(1.957.887)</b>	

(1) Includes Returns of Taxes from year 2018 onwards

## ΚΡΑΤΙΚΟΣ ΠΡΟΫΠΟΛΟΓΙΣΜΟΣ 2018

**ΠΙΝΑΚΑΣ 1.3**  
**Υλοποίηση Προϋπολογισμού έτους**  
**ανά Υπουργείο / Ανεξάρτητη Υπηρεσία ή Γραφείο**

	Πραγματικά	Προϋπο- λογισμός	Ποσοστό υλοποίησης	Πραγματικά	Προϋπο- λογισμός	Ποσοστό υλοποίησης
	2018			2017		
	€'000	€'000	%	€'000	€'000	%
Άλλες Υπηρεσίες *	20.665	16.512	125	11.391	10.714	106
Υπουργείο Άμυνας	4.157	3.670	113	5.606	4.540	123
Υπ. Γεωργίας, Αγρ. Αναπτυξης & Περιβ.	145.057	101.556	143	112.011	93.212	120
Υπ. Δικαιοσύνης και Δημ.Ταξεως	20.714	18.754	110	18.370	17.231	107
Υπ. Ενέργειας, Εμπορίου Βιομ. & Τουρισμού	120.069	109.720	109	215.448	99.899	216
Υπ. Εργασίας, Πρόνοιας & Κοιν.Ασφαλίσεων	36.431	37.994	96	37.967	38.766	98
Υπουργείο Εσωτερικών	159.176	197.220	81	176.176	165.472	106
Υπουργείο Εξωτερικών	4.227	2.971	142	3.442	3.472	99
Υπουργείο Οικονομικών	5.204.564	5.050.380	103	5.174.839	4.799.771	108
Γραφείο Διαχείρισης Δημόσιου Χρέους	4.864.507	1.337.500	364	1.347.996	1.054.500	128
Γεν. Διεύθυνση Ευρ.Προγρ., Συντ.&Ανάπτυξης	76.143	113.904	67	59.291	100.427	59
Γενικό Λογιστήριο	328.587	339.569	97	393.249	365.445	108
Υπ. Παιδείας & Πολιτισμού	9.396	9.070	104	11.349	14.070	81
Υπ. Μεταφορών, Επικοινωνιών και Έργων	312.232	311.906	100	303.167	315.016	96
Υπουργείο Υγείας	58.229	61.622	94	38.740	60.628	64
<b>ΣΥΝΟΛΙΚΑ ΕΣΟΔΑ</b>	<b>11.364.156</b>	<b>7.712.348</b>	<b>147</b>	<b>7.909.040</b>	<b>7.143.163</b>	<b>111</b>
Άλλες Υπηρεσίες *	119.466	142.564	84	111.196	125.704	88
Υπουργείο Άμυνας	381.561	397.145	96	345.775	361.809	96
Υπ. Γεωργίας, Αγρ. Ανάπτυξης & Περιβ.	264.527	312.774	85	237.140	291.292	81
Υπ. Δικαιοσύνης και Δημ.Ταξεως	273.381	300.424	91	257.606	287.151	90
Υπ. Ενέργειας, Εμπορίου Βιομ. & Τουρισμού	51.995	65.668	79	56.610	69.561	81
Υπ. Εργασίας, Πρόνοιας & Κοιν.Ασφαλίσεων	1.018.266	1.062.829	96	982.428	1.001.960	98
Υπουργείο Εσωτερικών	447.685	532.124	84	459.694	537.995	85
Υπουργείο Εξωτερικών	69.658	82.388	85	68.667	79.138	87
Υπουργείο Οικονομικών	1.187.610	1.404.409	85	1.478.954	1.725.497	86
Γραφείο Διαχείρισης Δημόσιου Χρέους	2.630.200	2.665.761	99	2.387.594	2.550.387	94
Γεν. Διεύθυνση Ευρ.Προγρ., Συντ.&Ανάπτυξης	57.673	117.847	49	45.827	104.888	44
Γενικό Λογιστήριο	41.038	53.944	76	27.900	35.024	80
Υπ. Παιδείας & Πολιτισμού	1.031.460	1.064.047	97	1.021.051	1.056.118	97
Υπ. Μεταφορών, Επικοινωνιών και Έργων	261.760	298.885	88	259.453	296.569	87
Υπουργείο Υγείας	599.705	653.064	92	536.775	577.958	93
<b>ΣΥΝΟΛΙΚΕΣ ΔΑΠΑΝΕΣ</b>	<b>8.435.983</b>	<b>9.153.874</b>	<b>92</b>	<b>8.276.671</b>	<b>9.101.050</b>	<b>91</b>
<b>(ΕΛΛΕΙΜΜΑ) / ΠΛΕΟΝΑΣΜΑ</b>	<b>2.928.173</b>	<b>(1.441.526)</b>		<b>(367.631)</b>	<b>(1.957.887)</b>	

\* Αναφέρονται στις Συνταγματικές Εξουσίες, Συνταγματικές Υπηρεσίες και Ανεξάρτητες Υπηρεσίες του Κράτους.

## GOVERNMENT BUDGET 2018

### STATEMENT 1.3 Budget Realisation for the year per Ministry / Independent Service or Office

	Actual	Budget	Percentage of realisation	Actual	Budget	Percentage of realisation
	2018			2017		
	€'000	€'000	%	€'000	€'000	%
Other Services *	20.665	16.512	125	11.391	10.714	106
Ministry of Defence	4.157	3.670	113	5.606	4.540	123
Min. of Agriculture, Nat.Res. & Environ.	145.057	101.556	143	112.011	93.212	120
Min. of Justice and Public Order	20.714	18.754	110	18.370	17.231	107
Min. of Energy, Commerce, Ind.&Tourism	120.069	109.720	109	215.448	99.899	216
Min. of Labour, Welfare & Social Insuranc	36.431	37.994	96	37.967	38.766	98
Ministry of the Interior	159.176	197.220	81	176.176	165.472	106
Ministry of Foreign Affairs	4.227	2.971	142	3.442	3.472	99
Ministry of Finance	5.204.564	5.050.380	103	5.174.839	4.799.771	108
Public Debt Management office	4.864.507	1.337.500	364	1.347.996	1.054.500	128
D.G. for Eur. Programmes, Coord.&Dev.	76.143	113.904	67	59.291	100.427	N/A
Treasury	328.587	339.569	97	393.249	365.445	108
Min. of Education and Culture	9.396	9.070	104	11.349	14.070	81
Min. of Transport, Comm. and Works	312.232	311.906	100	303.167	315.016	96
Ministry of Health	58.229	61.622	94	38.740	60.628	64
<b>TOTAL REVENUES</b>	<b>11.364.156</b>	<b>7.712.348</b>	<b>147</b>	<b>7.909.040</b>	<b>7.143.163</b>	<b>111</b>
Other Services *	119.466	142.564	84	111.196	125.704	88
Ministry of Defence	381.561	397.145	96	345.775	361.809	96
Min. of Agriculture, Nat. Res.& Environ.	264.527	312.774	85	237.140	291.292	81
Min. of Justice and Public Order	273.381	300.424	91	257.606	287.151	90
Min. of Energy, Commerce, Ind.&Tourism	51.995	65.668	79	56.610	69.561	81
Min. of Labour, Welfare & Social Insuranc	1.018.266	1.062.829	96	982.428	1.001.960	98
Ministry of the Interior	447.685	532.124	84	459.694	537.995	85
Ministry of Foreign Affairs	69.658	82.388	85	68.667	79.138	87
Ministry of Finance	1.187.610	1.404.409	85	1.478.954	1.725.497	86
Public Debt Management office	2.630.200	2.665.761	99	2.387.594	2.550.387	94
D.G. for Eur. Programmes, Coord.&Dev.	57.673	117.847	49	45.827	104.888	44
Treasury	41.038	53.944	76	27.900	35.024	80
Min. of Education and Culture	1.031.460	1.064.047	97	1.021.051	1.056.118	97
Min. of Transport, Comm. and Works	261.760	298.885	88	259.453	296.569	87
Ministry of Health	599.705	653.064	92	536.775	577.958	93
<b>TOTAL EXPENDITURE</b>	<b>8.435.983</b>	<b>9.153.874</b>	<b>92</b>	<b>8.276.671</b>	<b>9.101.050</b>	<b>91</b>
<b>(DEFICIT) / SURPLUS</b>	<b>2.928.173</b>	<b>(1.441.526)</b>		<b>(367.631)</b>	<b>(1.957.887)</b>	

\* They refer to the Constitutional Powers, Constitutional Services and Independent Services of the Government.



# ΚΡΑΤΙΚΟΣ ΠΡΟΫΠΟΛΟΓΙΣΜΟΣ 2018

## ΠΙΝΑΚΑΣ 1.4

### Σύγκριση Πραγματικών Αποτελεσμάτων και Προϋπολογισμού Δαπανών έτους

	Πραγματικά	Αρχικός	Συμπληρωματικές Πιστώσεις	Εγκεκριμένος	Διαφορά
	Προϋπολογισμός 2018				(2) - (1)
	(1)			(2)	
	€'000	€'000	€'000	€'000	€'000
Αξιωματούχοι της Δημοκρατίας	10.354	10.677	6	10.683	330
Κρατικοί Υπάλληλοι	1.684.491	1.739.949	10.204	1.750.153	65.662
Ωρομίσθιο Κυβερνητικό Προσωπικό	201.696	214.714	5.020	219.733	18.037
Συντάξεις και Φιλοδωρήματα	608.397	649.751	13	649.764	41.367
Προσωπικό Εξωτερικών Υπηρεσιών	12.536	15.162	0	15.162	2.626
Λειτουργικές Δαπάνες	396.997	320.330	104.924	425.514	28.517
Συντηρήσεις και Επιδιορθώσεις	66.843	86.783	2.309	87.793	20.950
Εκπαίδευση Προσωπ / Συνέδρια	14.724	17.955	2.737	20.719	5.994
Συμβουλ. Υπηρεσίες / Έρευνες	63.371	82.090	5.685	88.651	25.279
Εκδόσεις και Δημοσιότητα	10.953	13.331	35	13.042	2.089
Δαπάνες Άμυνας και Αστυνόμευσης	240.634	210.314	44.440	254.804	14.170
Μη Προβλ. Δαπάνες & Αποθεμ.	0	83.507	(61.842)	21.665	21.665
Δαπάνες Ειδικών Υπηρεσιών	9.328	6.000	4.000	10.000	672
Δαπάνες σε Σχέση με τα Έσοδα	5.126	3.442	2.755	6.310	1.185
Μεταβιβάσεις Εσωτερικού	784.371	774.933	87.663	862.291	77.920
Μεταβιβάσεις Εξωτερικού	222.024	225.441	4.484	229.798	7.775
Επιχορηγήσεις	87.540	86.967	30.095	116.174	28.634
Κοινωνικές Παροχές	932.653	897.904	94.899	993.356	60.703
Αποζημιώσεις και Έξοδα Αγωγών	10.850	8.290	4.423	14.596	3.746
Έργα & Σχ. Συγχρ. Απο Κοιν. Πόρους	86.017	200.310	(54.068)	146.923	60.905
Πρ. Χρημ. Ξεν. Οργ. Η & Αλλ. Πηγ.	1.020	3.515	200	3.715	2.695
Εξυπηρέτηση Δημόσιου Χρέους	470.382	495.469	8.092	503.561	33.179
Αγορά Γης και Κτιρίων	64.618	75.960	0	75.960	11.342
Αγ. Σταθερών & Κινητών Μηχανημ.	23.488	23.919	4.693	30.900	7.412
Αγορά Εξοπλισμού	21.725	44.624	3.511	47.562	25.837
Αγορά Άλλων Στοιχείων Ενεργητ.	911	916	197	1.128	218
Ανέγ. Επεκτάσ. & Βελτιώσ. Κτιρίων	66.064	100.086	10.500	107.674	41.610
Δρόμοι	41.970	68.780	(4.498)	61.688	19.718
Έργα Υποδομής	15.994	43.575	4.812	46.182	30.189
Κατασκευαστικά Έργα	42.188	43.431	9.084	57.375	15.186
Άλλα Έργα	3.269	4.025	550	4.195	926
Έκδοση Δανείων	49.942	83.100	3.077	86.177	36.235
Αποπληρωμές Δανείων Εξωτερικού	697.245	693.311	3.935	697.246	1
Αποπληρωμές Δανείων Εσωτερικού	1.484.958	214.031	1.276.044	1.490.075	5.116
Συνεισφ στα Εξοφλητικά Αποθ.	1.009	1.009	0	1.009	0
Αγορά Μετοχών	2.295	0	2.295	2.295	0
<b>ΣΥΝΟΛΙΚΕΣ ΔΑΠΑΝΕΣ</b>	<b>8.435.983</b>	<b>7.543.600</b>	<b>1.610.273</b>	<b>9.153.874</b>	<b>717.890</b>

# GOVERNMENT BUDGET 2018

## STATEMENT 1.4

### Comparison of Actual and Budgeted Expenditure for the year

	Actual	Initial	Supplementary Appropriations	Appropriated	Variance
	Budget 2018				(2) - (1)
	(1)			(2)	
	€'000	€'000	€'000	€'000	€'000
Officials of the Republic	10.354	10.677	6	10.683	330
State Officers	1.684.491	1.739.949	10.204	1.750.153	65.662
Government Hourly Paid Staff	201.696	214.714	5.020	219.733	18.037
Pensions and Gratuities	608.397	649.751	13	649.764	41.367
Personnel in Overseas Services	12.536	15.162	0	15.162	2.626
Operating Expenses	396.997	320.330	104.924	425.514	28.517
Maintenance and Repairs	66.843	86.783	2.309	87.793	20.950
Personnel Training / Conferences	14.724	17.955	2.737	20.719	5.994
Consultancy Services / Research	63.371	82.090	5.685	88.651	25.279
Publications and Publicity	10.953	13.331	35	13.042	2.089
Defence and Policing Expenditure	240.634	210.314	44.440	254.804	14.170
Contingencies and Reserve	0	83.507	(61.842)	21.665	21.665
Special Services Expenditure	9.328	6.000	4.000	10.000	672
Expenses Related to Revenues	5.126	3.442	2.755	6.310	1.185
Local Transfers	784.371	774.933	87.663	862.291	77.920
Transfers Abroad	222.024	225.441	4.484	229.798	7.775
Subsidies	87.540	86.967	30.095	116.174	28.634
Social Transfers	932.653	897.904	94.899	993.356	60.703
Compensation and Cost in Action	10.850	8.290	4.423	14.596	3.746
Schemes Cofinanced by Community Funds	86.017	200.310	(54.068)	146.923	60.905
Programmes Fin. by For. Org. and/or Oth. Sour.	1.020	3.515	200	3.715	2.695
Servicing of Public Debt	470.382	495.469	8.092	503.561	33.179
Purchase of Land and Buildings	64.618	75.960	0	75.960	11.342
Purchase of Mobile and Stat. Machinery	23.488	23.919	4.693	30.900	7.412
Purchase of Equipment	21.725	44.624	3.511	47.562	25.837
Purchase of Other Assets	911	916	197	1.128	218
Erection, Exten. and Improv. of Buildings	66.064	100.086	10.500	107.674	41.610
Roads	41.970	68.780	(4.498)	61.688	19.718
Infrastructure Works	15.994	43.575	4.812	46.182	30.189
Construction Works	42.188	43.431	9.084	57.375	15.186
Other Works	3.269	4.025	550	4.195	926
Issue of Loans	49.942	83.100	3.077	86.177	36.235
Repayments of Foreign Loans	697.245	693.311	3.935	697.246	1
Repayments of Local Loans	1.484.958	214.031	1.276.044	1.490.075	5.116
Contribution to Sinking Funds	1.009	1.009	0	1.009	0
Purchase of Shares	2.295	0	2.295	2.295	0
<b>TOTAL EXPENDITURE</b>	<b>8.435.983</b>	<b>7.543.600</b>	<b>1.610.273</b>	<b>9.153.874</b>	<b>717.890</b>

## ΚΡΑΤΙΚΟΣ ΠΡΟΫΠΟΛΟΓΙΣΜΟΣ 2018

### ΠΙΝΑΚΑΣ 1.5

#### Υλοποίηση Προϋπολογισμού ανά Κατηγορία Λογαριασμών

	Πραγματικά	Προϋπο- λογισμός	Ποσοστό υλοποίησης	Πραγματικά	Προϋπο- λογισμός	Ποσοστό υλοποίησης
	2018			2017		
	€'000	€'000	%	€'000	€'000	%
Έσοδα Πάγιου Ταμείου	11.364.156	7.712.348	147	7.909.040	7.143.163	111
<b>ΣΥΝΟΛΙΚΑ ΕΣΟΔΑ</b>	11.364.156	7.712.348	147	7.909.040	7.143.163	111
Δαπάνες Πάγιου Ταμείου	3.417.939	3.549.424	96	3.163.891	3.437.139	92
Τακτικές Δαπάνες	4.452.144	4.785.069	93	4.533.152	4.843.400	94
Αναπτυξιακές Δαπάνες	565.900	819.382	69	579.627	820.510	71
<b>ΣΥΝΟΛΙΚΕΣ ΔΑΠΑΝΕΣ</b>	8.435.983	9.153.874	92	8.276.671	9.101.050	91
<b>ΠΛΕΟΝΑΣΜΑ/ (ΕΛΛΕΙΜΜΑ)</b>	<b>2.928.173</b>	<b>(1.441.526)</b>		<b>(367.631)</b>	<b>(1.957.887)</b>	

## GOVERNMENT BUDGET 2018

### STATEMENT 1.5 Budget Realisation per Account Category

	Actual	Budget	Percentage of realisation	Actual	Budget	Percentage of realisation
	2018			2017		
	€'000	€'000	%	€'000	€'000	%
Consolidated Fund Revenues	11.364.156	7.712.348	147	7.909.040	7.143.163	111
<b>TOTAL REVENUES</b>	11.364.156	7.712.348	147	7.909.040	7.143.163	111
Consolidated Fund Expenditure	3.417.939	3.549.424	96	3.163.891	3.437.139	92
Current Expenditure	4.452.144	4.785.069	93	4.533.152	4.843.400	94
Development Expenditure	565.900	819.382	69	579.627	820.510	71
<b>TOTAL EXPENDITURE</b>	8.435.983	9.153.874	92	8.276.671	9.101.050	91
<b>SURPLUS / (DEFICIT)</b>	<b>2.928.173</b>	<b>(1.441.526)</b>		<b>(367.631)</b>	<b>(1.957.887)</b>	

# ΚΡΑΤΙΚΟΣ ΠΡΟΫΠΟΛΟΓΙΣΜΟΣ 2018

**ΠΙΝΑΚΑΣ 1.6.1**  
**Δαπάνες ανά Ομάδα Άρθρων**  
**Υπουργείο Άμυνας**

	2018		2017	
	Πραγματικά	Προϋπολογισμός	Πραγματικά	Προϋπολογισμός
	€'000	€'000	€'000	€'000
Αξιωματούχοι της Δημοκρατίας	115	115	112	115
Κρατικοί Υπάλληλοι	139.145	139.225	135.573	138.126
Ωρομίσθιο Κυβερνητικό Προσωπικό	215	215	201	222
Λειτουργικές Δαπάνες	841	1.536	800	1.549
Συντηρήσεις και Επιδιορθώσεις	136	275	32	523
Εκπαίδευση Προσωπ / Συνέδρια	195	198	179	182
Συμβουλ. Υπηρεσίες / Έρευνες	105	121	107	135
Δαπάνες Άμυνας και Αστυνόμευσης	240.446	254.341	208.630	220.183
Μεταβιβάσεις Εξωτερικού	171	460	101	450
Αγ. Σταθερών & Κινητών Μηχανημ.	2	154	5	152
Αγορά Εξοπλισμού	189	487	31	160
Αγορά Άλλων Στοιχείων Ενεργητ.	1	18	4	12
<b>Συνολικές Δαπάνες</b>	<b>381.561</b>	<b>397.145</b>	<b>345.775</b>	<b>361.809</b>

# GOVERNMENT BUDGET 2018

## STATEMENT 1.6.1 Expenditure by Group Ministry of Defence

	2018		2017	
	Actual	Budget	Actual	Budget
	€'000	€'000	€'000	€'000
Officials of the Republic	115	115	112	115
State Officers	139.145	139.225	135.573	138.126
Government Hourly Paid Staff	215	215	201	222
Operating Expenses	841	1.536	800	1.549
Maintenance and Repairs	136	275	32	523
Personnel Training / Conferences	195	198	179	182
Consultancy Services / Research	105	121	107	135
Defence and Policing Expenditure	240.446	254.341	208.630	220.183
Tranfers Abroad	171	460	101	450
Purchase Of Mobile and Stat. Machinery	2	154	5	152
Purchase Of Equipment	189	487	31	160
Purchase Of Other Assets	1	18	4	12
<b>Total Expenditure</b>	<b>381.561</b>	<b>397.145</b>	<b>345.775</b>	<b>361.809</b>

# ΚΡΑΤΙΚΟΣ ΠΡΟΫΠΟΛΟΓΙΣΜΟΣ 2018

## ΠΙΝΑΚΑΣ 1.6.2

### Δαπάνες ανά Ομάδα Άρθρων

#### Υπουργείο Γεωργίας, Αγροτικής, Ανάπτυξης και Περιβάλλοντος

	2018		2017	
	Πραγματικά	Προϋπολογισμός	Πραγματικά	Προϋπολογισμός
	€'000	€'000	€'000	€'000
Αξιωματούχοι της Δημοκρατίας	116	116	112	115
Κρατικοί Υπάλληλοι	51.381	54.877	49.928	53.971
Ωρομίσθιο Κυβερνητικό Προσωπικό	43.622	45.746	40.800	44.421
Προσωπικό Εξωτερικών Υπηρεσιών	128	134	97	134
Λειτουργικές Δαπάνες	112.866	119.049	81.889	86.299
Συντηρήσεις και Επιδιορθώσεις	11.893	15.939	10.862	13.570
Εκπαίδευση Προσωπ / Συνέδρια	1.947	2.555	2.056	2.634
Συμβουλ. Υπηρεσίες / Έρευνες	4.164	5.497	3.104	4.926
Εκδόσεις και Δημοσιότητα	91	112	25	37
Δαπάνες σε Σχέση με τα Έσοδα	0	3	0	3
Μεταβιβάσεις Εσωτερικού	4.136	4.785	1.027	1.387
Μεταβιβάσεις Εξωτερικού	1.043	1.089	637	674
Επιχορηγήσεις	7.683	8.787	9.706	17.407
Κοινωνικές Παροχές	16	18	16	18
Αποζημιώσεις και Έξοδα Αγωγών	73	80	9	81
Έργα & Σχ. Συγχρ. από Κοιν. Πόρους	4.205	5.863	3.178	4.428
Πρ Χρημ Ξεν Οργ Η & Αλλ Πηγ	809	1.104	1.281	1.867
Αγ. Σταθερών & Κινητών Μηχανημ.	3.286	3.766	3.680	5.023
Αγορά Εξοπλισμού	131	184	44	203
Ανεγ. Επέκταση & Βελτιώσ. Κτιρίων	702	774	423	485
Δρόμοι	1.030	1.061	1.159	1.276
Έργα Υποδομής	12.284	34.083	24.614	33.199
Κατασκευαστικά Έργα	2.430	6.372	2.108	18.549
Άλλα Έργα	491	780	385	585
<b>Συνολικές Δαπάνες</b>	<b>264.527</b>	<b>312.774</b>	<b>237.140</b>	<b>291.292</b>

# GOVERNMENT BUDGET 2018

## STATEMENT 1.6.2

### Expenditure by Group

#### Ministry of Agriculture, Natural Resources and Environment

	2018		2017	
	Actual	Budget	Actual	Budget
	€'000	€'000	€'000	€'000
Officials of the Republic	116	116	112	115
State Officers	51.381	54.877	49.928	53.971
Government Hourly Paid Staff	43.622	45.746	40.800	44.421
Personnel in Overseas Services	128	134	97	134
Operating Expenses	112.866	119.049	81.889	86.299
Maintenance and Repairs	11.893	15.939	10.862	13.570
Personnel Training / Conferences	1.947	2.555	2.056	2.634
Consultancy Services / Research	4.164	5.497	3.104	4.926
Publications and Publicity	91	112	25	37
Expenses Related to Revenues	0	3	0	3
Local Transfers	4.136	4.785	1.027	1.387
Tranfers Abroad	1.043	1.089	637	674
Subsidies	7.683	8.787	9.706	17.407
Social Transfers	16	18	16	18
Compensation and Cost in Action	73	80	9	81
Schemes Cofinanced by Community Funds	4.205	5.863	3.178	4.428
Programmes Fin.by For.Org.and/or Oth.Sour.	809	1.104	1.281	1.867
Purchase Of Mobile and Stat. Machinery	3.286	3.766	3.680	5.023
Purchase Of Equipment	131	184	44	203
Erection,Exten.and Improv.of Buildings	702	774	423	485
Roads	1.030	1.061	1.159	1.276
Infrastructure Works	12.284	34.083	24.614	33.199
Construction Works	2.430	6.372	2.108	18.549
Other Works	491	780	385	585
<b>Συνολικές Δαπάνες</b>	<b>264.527</b>	<b>312.774</b>	<b>237.140</b>	<b>291.292</b>



# ΚΡΑΤΙΚΟΣ ΠΡΟΫΠΟΛΟΓΙΣΜΟΣ 2018

**ΠΙΝΑΚΑΣ 1.6.3**  
**Δαπάνες ανά Ομάδα Άρθρων**  
**Υπουργείο Δικαιοσύνης και Δημόσιας Τάξεως**

	2018		2017	
	Πραγματικά	Προϋπολογισμός	Πραγματικά	Προϋπολογισμός
	€'000	€'000	€'000	€'000
Αξιωματούχοι της Δημοκρατίας	115	116	112	115
Κρατικοί Υπάλληλοι	222.117	229.732	216.965	223.158
Ωρομίσθιο Κυβερνητικό Προσωπικό	5.141	5.699	4.300	4.588
Λειτουργικές Δαπάνες	13.096	16.425	12.174	15.083
Συντηρήσεις και Επιδιορθώσεις	5.765	6.902	5.622	7.272
Εκπαίδευση Προσωπ / Συνέδρια	1.815	2.445	1.293	1.904
Συμβουλ. Υπηρεσίες / Έρευνες	3.589	4.841	3.563	4.873
Εκδόσεις και Δημοσιότητα	183	204	177	202
Δαπάνες Άμυνας και Αστυνόμευσης	185	433	241	393
Δαπάνες σε Σχέση με τα Έσοδα	1	9	4	7
Μεταβιβάσεις Εσωτερικού	622	634	465	465
Μεταβιβάσεις Εξωτερικού	44	137	44	137
Κοινωνικές Παροχές	253	261	220	231
Αποζημιώσεις και Έξοδα Αγωγών	0	15	0	12
Έργα & Σχ. Συγχρ. από Κοιν. Πόρους	1.240	2.620	1.057	2.714
Αγ. Σταθερών & Κινητών Μηχανημ.	6.129	8.644	4.331	7.283
Αγορά Εξοπλισμού	3.673	7.165	1.833	5.041
Αγορά Άλλων Στοιχείων Ενεργητ.	2	3	2	3
Ανεγ. Επέκταση & Βελτιώσ. Κτιρίων	9.411	14.139	5.203	13.670
<b>Συνολικές Δαπάνες</b>	<b>273.381</b>	<b>300.424</b>	<b>257.606</b>	<b>287.151</b>

# GOVERNMENT BUDGET 2018

## STATEMENT 1.6.3 Expenditure by Group Ministry of Justice and Public Order

	2018		2017	
	Actual	Budget	Actual	Budget
	€'000	€'000	€'000	€'000
Officials of the Republic	115	116	112	115
State Officers	222.117	229.732	216.965	223.158
Government Hourly Paid Staff	5.141	5.699	4.300	4.588
Operating Expenses	13.096	16.425	12.174	15.083
Maintenance and Repairs	5.765	6.902	5.622	7.272
Personnel Training / Conferences	1.815	2.445	1.293	1.904
Consultancy Services / Research	3.589	4.841	3.563	4.873
Publications and Publicity	183	204	177	202
Defence and Policing Expenditure	185	433	241	393
Expenses Related to Revenues	1	9	4	7
Local Transfers	622	634	465	465
Tranfers Abroad	44	137	44	137
Social Transfers	253	261	220	231
Compensation and Cost in Action	0	15	0	12
Schemes Cofinanced by Community Funds	1.240	2.620	1.057	2.714
Purchase Of Mobile and Stat. Machinery	6.129	8.644	4.331	7.283
Purchase Of Equipment	3.673	7.165	1.833	5.041
Purchase Of Other Assets	2	3	2	3
Erection,Exten.and Improv.of Buildings	9.411	14.139	5.203	13.670
<b>Total Expenditure</b>	<b>273.381</b>	<b>300.424</b>	<b>257.606</b>	<b>287.151</b>

# ΚΡΑΤΙΚΟΣ ΠΡΟΫΠΟΛΟΓΙΣΜΟΣ 2018

**ΠΙΝΑΚΑΣ 1.6.4**  
**Δαπάνες ανά Ομάδα Άρθρων**  
**Υπουργείο Ενέργειας, Εμπορίου και Βιομηχανίας**

	2018		2017	
	Πραγματικά	Προϋπολογισμός	Πραγματικά	Προϋπολογισμός
	€'000	€'000	€'000	€'000
Αξιωματούχοι της Δημοκρατίας	115	116	112	115
Κρατικοί Υπάλληλοι	12.284	13.626	11.849	13.669
Ωρομίσθιο Κυβερνητικό Προσωπικό	1.497	1.619	1.455	1.648
Προσωπικό Εξωτερικών Υπηρεσιών	1.476	1.767	1.388	1.629
Λειτουργικές Δαπάνες	2.507	2.747	10.077	10.599
Συντηρήσεις και Επιδιορθώσεις	493	719	543	851
Εκπαίδευση Προσωπ / Συνέδρια	2.404	3.308	2.168	3.302
Συμβουλ. Υπηρεσίες / Έρευνες	1.283	3.039	2.139	4.098
Εκδόσεις και Δημοσιότητα	2.997	3.278	3.626	3.850
Δαπάνες σε σχέση με τα Έσοδα	142	144	115	130
Μεταβιβάσεις Εσωτερικού	9.890	9.998	8.924	8.925
Μεταβιβάσεις Εξωτερικού	1.312	1.384	559	610
Επιχορηγήσεις	3.171	4.817	2.032	4.061
Έργα & Σχ. Συγχρ. από Κοιν. Πόρους	11.749	14.283	11.113	13.525
Πρ Χρημ Ξεν Οργ Η & Αλλ Πηγ	0	50	0	50
Εξυπηρέτηση Δημόσιου Χρέους	4	35	19	35
Αγ. Σταθερών & Κινητών Μηχανημ.	16	108	36	61
Αγορά Εξοπλισμού	10	53	19	41
Αγορά Άλλων Στοιχείων Ενεργητ.	0	15		
Ανεγ. Επέκταση & Βελτιώσ. Κτιρίων	55	85	70	85
Έργα Υποδομής	588	4.300	364	2.250
Κατασκευαστικά Έργα	2	152	2	2
Άλλα Έργα	0	25	0	25
<b>Συνολικές Δαπάνες</b>	<b>51.995</b>	<b>65.668</b>	<b>56.610</b>	<b>69.561</b>

# GOVERNMENT BUDGET 2018

## ΠΙΝΑΚΑΣ 1.6.4 Expenditure by Group Ministry of Energy, Commerce and Industry

	2018		2017	
	Actual	Budget	Actual	Budget
	€'000	€'000	€'000	€'000
Officials of the Republic	115	116	112	115
State Officers	12.284	13.626	11.849	13.669
Government Hourly Paid Staff	1.497	1.619	1.455	1.648
Personnel in Overseas Services	1.476	1.767	1.388	1.629
Operating Expenses	2.507	2.747	10.077	10.599
Maintenance and Repairs	493	719	543	851
Personnel Training / Conferences	2.404	3.308	2.168	3.302
Consultancy Services / Research	1.283	3.039	2.139	4.098
Publications and Publicity	2.997	3.278	3.626	3.850
Expenses Related to Revenues	142	144	115	130
Local Transfers	9.890	9.998	8.924	8.925
Tranfers Abroad	1.312	1.384	559	610
Subsidies	3.171	4.817	2.032	4.061
Schemes Cofinanced by Community Funds	11.749	14.283	11.113	13.525
Programmes Fin.by For.Org.and/or Oth.Sour.	0	50	0	50
Servicing of Public Debt	4	35	19	35
Purchase Of Mobile and Stat. Machinery	16	108	36	61
Purchase Of Equipment	10	53	19	41
Purchase Of Other Assets	0	15		
Erection,Exten.and Improv.of Buildings	55	85	70	85
Infrastructure Works	588	4.300	364	2.250
Construction Works	2	152	2	2
Other Works	0	25	0	25
<b>Total Expenditure</b>	<b>51.995</b>	<b>65.668</b>	<b>56.610</b>	<b>69.561</b>

# ΚΡΑΤΙΚΟΣ ΠΡΟΫΠΟΛΟΓΙΣΜΟΣ 2018

## ΠΙΝΑΚΑΣ 1.6.5

### Δαπάνες ανά Ομάδα Άρθρων

#### Υπουργείο Εργασίας, Πρόνοιας και Κοινωνικών Ασφαλίσεων

	2018		2017	
	Πραγματικά	Προϋπολογισμός	Πραγματικά	Προϋπολογισμός
	€'000	€'000	€'000	€'000
Αξιωματούχοι της Δημοκρατίας	115	116	112	115
Κρατικοί Υπάλληλοι	35.668	41.990	34.195	36.182
Ωρομίσθιο Κυβερνητικό Προσωπικό	8.976	9.913	9.053	10.095
Συντάξεις και Φιλοδωρήματα	692	1.300	791	1.300
Λειτουργικές Δαπάνες	6.013	7.395	6.279	7.454
Συντηρήσεις και Επιδιορθώσεις	1.857	3.188	1.904	2.874
Εκπαίδευση Προσωπ / Συνέδρια	425	596	411	573
Συμβουλ. Υπηρεσίες / Έρευνες	991	1.694	827	1.455
Εκδόσεις και Δημοσιότητα	76	182	91	162
Δαπάνες σε σχέση με τα Έσοδα	0	2	0	2
Μεταβιβάσεις Εσωτερικού	372.742	376.751	342.165	344.750
Μεταβιβάσεις Εξωτερικού	457	538	466	532
Επιχορηγήσεις	62	88	12	44
Κοινωνικές Παροχές	570.512	594.867	578.652	584.044
Αποζημιώσεις και Έξοδα Αγωγών	4	40	5	40
Έργα & Σχ. Συγχρ. από Κοιν. Πόρους	18.131	19.429	5.533	7.652
Πρ Χρημ Ξεν Οργ Η & Αλλ Πηγ	0	0	156	201
Εξυπηρέτηση Δημόσιου Χρέους	47	48	47	47
Αγ. Σταθερών & Κινητών Μηχανημ.	373	536	312	375
Αγορά Εξοπλισμού	461	2.301	1.105	2.201
Ανεγ. Επέκταση & Βελτιώσ. Κτιρίων	496	1.535	220	1.542
Άλλα Έργα	168	320	92	320
<b>Συνολικές Δαπάνες</b>	<b>1.018.266</b>	<b>1.062.829</b>	<b>982.428</b>	<b>1.001.960</b>

# GOVERNMENT BUDGET 2018

## ΠΙΝΑΚΑΣ 1.6.5 Expenditure by Group Ministry of Labour, Welfare and Social Insurance

	2018		2017	
	Actual	Budget	Actual	Budget
	€'000	€'000	€'000	€'000
Officials of the Republic	115	116	112	115
State Officers	35.668	41.990	34.195	36.182
Government Hourly Paid Staff	8.976	9.913	9.053	10.095
Pensions and Gratuities	692	1.300	791	1.300
Operating Expenses	6.013	7.395	6.279	7.454
Maintenance and Repairs	1.857	3.188	1.904	2.874
Personnel Training / Conferences	425	596	411	573
Consultancy Services / Research	991	1.694	827	1.455
Publications and Publicity	76	182	91	162
Expenses Related to Revenues	0	2	0	2
Local Transfers	372.742	376.751	342.165	344.750
Tranfers Abroad	457	538	466	532
Subsidies	62	88	12	44
Social Transfers	570.512	594.867	578.652	584.044
Compensation and Cost in Action	4	40	5	40
Schemes Cofinanced by Community Funds	18.131	19.429	5.533	7.652
Programmes Fin.by For.Org.and/or Oth.Sour.	0	0	156	201
Servicing of Public Debt	47	48	47	47
Purchase Of Mobile and Stat. Machinery	373	536	312	375
Purchase Of Equipment	461	2.301	1.105	2.201
Erection,Exten.and Improv.of Buildings	496	1.535	220	1.542
Other Works	168	320	92	320
<b>Total Expenditure</b>	<b>1.018.266</b>	<b>1.062.829</b>	<b>982.428</b>	<b>1.001.960</b>

# ΚΡΑΤΙΚΟΣ ΠΡΟΫΠΟΛΟΓΙΣΜΟΣ 2018

**ΠΙΝΑΚΑΣ 1.6.6**  
**Δαπάνες ανά Ομάδα Άρθρων**  
**Υπουργείο Εσωτερικών**

	2018		2017	
	Πραγματικά	Προϋπολογισμός	Πραγματικά	Προϋπολογισμός
	€'000	€'000	€'000	€'000
Αξιωματούχοι της Δημοκρατίας	115	115	121	123
Κρατικοί Υπάλληλοι	44.023	48.417	43.527	47.267
Ωρομίσθιο Κυβερνητικό Προσωπικό	27.793	30.390	25.226	27.724
Λειτουργικές Δαπάνες	24.452	26.758	21.295	23.972
Συντηρήσεις και Επιδιορθώσεις	7.114	9.347	5.504	8.800
Εκπαίδευση Προσωπ / Συνέδρια	922	1.421	504	761
Συμβουλ. Υπηρεσίες / Έρευνες	3.065	5.784	3.083	4.794
Εκδόσεις και Δημοσιότητα	937	1.172	802	1.119
Δαπάνες σε σχέση με τα Έσοδα	3.529	3.967	825	1.824
Μεταβιβάσεις Εσωτερικού	130.543	131.700	151.380	152.450
Μεταβιβάσεις Εξωτερικού	211	220	214	220
Επιχορηγήσεις	81	161	81	186
Κοινωνικές Παροχές	39.030	49.952	35.438	51.268
Αποζημιώσεις και Έξοδα Αγωγών	782	3.623	477	681
Έργα & Σχ. Συγχρ. από Κοιν. Πόρους	31.321	34.650	21.815	28.937
Πρ Χρημ Ξεν Οργ Η & Αλλ Πηγ	3	6	8	11
Εξυπηρέτηση Δημόσιου Χρέους	398	403	387	404
Αγορά Γης και Κτιρίων	64.618	75.960	73.461	81.680
Αγ. Σταθερών & Κινητών Μηχανημ.	141	354	174	328
Αγορά Εξοπλισμού	3.086	4.873	1.919	6.120
Ανεγ. Επέκταση & Βελτιώσ. Κτιρίων	7.995	15.185	5.953	8.894
Δρόμοι	15.854	30.154	18.210	28.393
Έργα Υποδομής	2.531	7.208	5.169	6.941
Κατασκευαστικά Έργα	34.123	44.747	42.274	52.812
Άλλα Έργα	1.941	2.380	1.847	2.186
Έκδοση Δανείων	3.077	3.177	0	100
<b>Συνολικές Δαπάνες</b>	<b>447.685</b>	<b>532.124</b>	<b>459.694</b>	<b>537.995</b>

# GOVERNMENT BUDGET 2018

## ΠΙΝΑΚΑΣ 1.6.6 Expenditure by Group Ministry of The Interior

	2018		2017	
	Actual	Budget	Actual	Budget
	€'000	€'000	€'000	€'000
Officials of the Republic	115	115	121	123
State Officers	44.023	48.417	43.527	47.267
Government Hourly Paid Staff	27.793	30.390	25.226	27.724
Operating Expenses	24.452	26.758	21.295	23.972
Maintenance and Repairs	7.114	9.347	5.504	8.800
Personnel Training / Conferences	922	1.421	504	761
Consultancy Services / Research	3.065	5.784	3.083	4.794
Publications and Publicity	937	1.172	802	1.119
Expenses Related to Revenues	3.529	3.967	825	1.824
Local Transfers	130.543	131.700	151.380	152.450
Tranfers Abroad	211	220	214	220
Subsidies	81	161	81	186
Social Transfers	39.030	49.952	35.438	51.268
Compensation and Cost in Action	782	3.623	477	681
Schemes Cofinanced by Community Funds	31.321	34.650	21.815	28.937
Programmes Fin.by For.Org.and/or Oth.Sour.	3	6	8	11
Servicing of Public Debt	398	403	387	404
Purchase of Land and Buildings	64.618	75.960	73.461	81.680
Purchase Of Mobile and Stat. Machinery	141	354	174	328
Purchase Of Equipment	3.086	4.873	1.919	6.120
Erection,Exten.and Improv.of Buildings	7.995	15.185	5.953	8.894
Roads	15.854	30.154	18.210	28.393
Infrastructure Works	2.531	7.208	5.169	6.941
Construction Works	34.123	44.747	42.274	52.812
Other Works	1.941	2.380	1.847	2.186
Issue of Loans	3.077	3.177	0	100
<b>Total Expenditure</b>	<b>447.685</b>	<b>532.124</b>	<b>459.694</b>	<b>537.995</b>



# ΚΡΑΤΙΚΟΣ ΠΡΟΫΠΟΛΟΓΙΣΜΟΣ 2018

**ΠΙΝΑΚΑΣ 1.6.7**  
**Δαπάνες ανά Ομάδα Άρθρων**  
**Υπουργείο Εξωτερικών**

	2018		2017	
	Πραγματικά	Προϋπολογισμός	Πραγματικά	Προϋπολογισμός
	€'000	€'000	€'000	€'000
Αξιωματούχοι της Δημοκρατίας	116	116	106	115
Κρατικοί Υπάλληλοι	20.763	22.303	20.202	21.835
Ωρομίσθιο Κυβερνητικό Προσωπικό	367	395	372	390
Προσωπικό Εξωτερικών Υπηρεσιών	10.290	12.357	10.724	12.380
Λειτουργικές Δαπάνες	9.279	10.907	8.627	9.382
Συντηρήσεις και Επιδιορθώσεις	685	1.072	734	1.126
Εκπαίδευση Προσωπ / Συνέδρια	793	965	828	1.054
Συμβουλ. Υπηρεσίες / Έρευνες	464	559	550	684
Εκδόσεις και Δημοσιότητα	30	405	64	400
Μεταβιβάσεις Εξωτερικού	25.248	28.439	24.813	26.150
Έργα & Σχ. Συγχρ. από Κοιν. Πόρους	88	1.000	120	1.000
Εξυπηρέτηση Δημόσιου Χρέους	206	410	551	551
Αγ. Σταθερών & Κινητών Μηχανημ.	804	1.681	197	2.303
Αγορά Εξοπλισμού	155	279	127	268
Ανεγ. Επέκταση & Βελτιώσ. Κτιρίων	370	1.500	652	1.500
<b>Συνολικές Δαπάνες</b>	<b>69.658</b>	<b>82.388</b>	<b>68.667</b>	<b>79.138</b>

# GOVERNMENT BUDGET 2018

**ΠΙΝΑΚΑΣ 1.6.7**  
**Expenditure by Group**  
**Ministry of Foreign Affairs**

	2018		2017	
	Actual	Budget	Actual	Budget
	€'000	€'000	€'000	€'000
Officials of the Republic	116	116	106	115
State Officers	20.763	22.303	20.202	21.835
Government Hourly Paid Staff	367	395	372	390
Personnel in Overseas Services	10.290	12.357	10.724	12.380
Operating Expenses	9.279	10.907	8.627	9.382
Maintenance and Repairs	685	1.072	734	1.126
Personnel Training / Conferences	793	965	828	1.054
Consultancy Services / Research	464	559	550	684
Publications and Publicity	30	405	64	400
Tranfers Abroad	25.248	28.439	24.813	26.150
Schemes Cofinanced by Community Funds	88	1.000	120	1.000
Servicing of Public Debt	206	410	551	551
Purchase Of Mobile and Stat. Machinery	804	1.681	197	2.303
Purchase Of Equipment	155	279	127	268
Erection, Exten. and Improv. of Buildings	370	1.500	652	1.500
<b>Total Expenditure</b>	<b>69.658</b>	<b>82.388</b>	<b>68.667</b>	<b>79.138</b>

# ΚΡΑΤΙΚΟΣ ΠΡΟΫΠΟΛΟΓΙΣΜΟΣ 2018

**ΠΙΝΑΚΑΣ 1.6.8**  
**Δαπάνες ανά Ομάδα Άρθρων**  
**Υπουργείο Οικονομικών**

	2018		2017	
	Πραγματικά	Προϋπολογισμός	Πραγματικά	Προϋπολογισμός
	€'000	€'000	€'000	€'000
Αξιωματούχοι της Δημοκρατίας	892	932	894	929
Κρατικοί Υπάλληλοι	160.394	170.405	156.292	167.505
Ωρομίσθιο Κυβερνητικό Προσωπικό	7.091	7.763	7.024	7.680
Συντάξεις και Φιλοδωρήματα	598.912	638.106	579.676	635.692
Λειτουργικές Δαπάνες	6.953	8.419	6.736	8.221
Συντηρήσεις και Επιδιορθώσεις	4.635	7.477	3.530	6.959
Εκπαίδευση Προσωπ / Συνέδρια	987	1.233	2.390	3.013
Συμβουλ. Υπηρεσίες / Έρευνες	3.138	11.266	4.554	14.916
Εκδόσεις και Δημοσιότητα	207	236	150	263
Μη Προβλ. Δαπάνες & Αποθεμ.	0	21.665	0	11.935
Δαπάνες σε σχέση με τα Έσοδα	1.193	1.344	324.312	325.093
Μεταβιβάσεις Εσωτερικού	67.006	128.169	68.715	132.233
Μεταβιβάσεις Εξωτερικού	185.280	187.773	182.207	183.096
Επιχορηγήσεις	34.603	53.800	31.042	49.576
Κοινωνικές Παροχές	67.577	83.572	63.846	95.781
Αποζημιώσεις και Έξοδα Αγωγών	24	33	2.448	2.463
Πρ Χρημ Ξεν Οργ Η & Αλλ Πηγ	100	220	35	134
Εξυπηρέτηση Δημόσιου Χρέους	460.929	492.145	529.686	598.829
Αγ. Σταθερών & Κινητών Μηχανημ.	44	162	216	515
Αγορά Εξοπλισμού	9.253	18.725	7.163	18.567
Ανεγ. Επέκταση & Βελτιώσ. Κτιρίων	84	100	97	100
Έκδοση Δανείων	23.000	46.000	22.800	46.000
Αποπληρωμές Δανείων Εξωτερικού	697.245	697.246	873.247	936.827
Αποπληρωμές Δανείων Εσωτερικού	1.484.958	1.490.075	997.757	1.027.826
Συνεισφορά στα Εξοφλητικά Αποθ.	1.009	1.009	1.721	1.721
Αγορά Μετοχών	2.295	2.295	10	10
<b>Συνολικές Δαπάνες</b>	<b>3.817.809</b>	<b>4.070.170</b>	<b>3.866.548</b>	<b>4.275.884</b>

# GOVERNMENT BUDGET 2018

## ΠΙΝΑΚΑΣ 1.6.8 Expenditure by Group Ministry of Finance

	2018		2017	
	Actual	Budget	Actual	Budget
	€'000	€'000	€'000	€'000
Officials of the Republic	892	932	894	929
State Officers	160.394	170.405	156.292	167.505
Government Hourly Paid Staff	7.091	7.763	7.024	7.680
Pensions and Gratuities	598.912	638.106	579.676	635.692
Operating Expenses	6.953	8.419	6.736	8.221
Maintenance and Repairs	4.635	7.477	3.530	6.959
Personnel Training / Conferences	987	1.233	2.390	3.013
Consultancy Services / Research	3.138	11.266	4.554	14.916
Publications and Publicity	207	236	150	263
Contingencies and Reserve	0	21.665	0	11.935
Expenses Related to Revenues	1.193	1.344	324.312	325.093
Local Transfers	67.006	128.169	68.715	132.233
Tranfers Abroad	185.280	187.773	182.207	183.096
Subsidies	34.603	53.800	31.042	49.576
Social Transfers	67.577	83.572	63.846	95.781
Compensation and Cost in Action	24	33	2.448	2.463
Programmes Fin.by For.Org.and/or Oth.Sour.	100	220	35	134
Servicing of Public Debt	460.929	492.145	529.686	598.829
Purchase Of Mobile and Stat. Machinery	44	162	216	515
Purchase Of Equipment	9.253	18.725	7.163	18.567
Erection,Exten.and Improv.of Buildings	84	100	97	100
Issue of Loans	23.000	46.000	22.800	46.000
Repayments of Foreign Loans	697.245	697.246	873.247	936.827
Repayments of Local Loans	1.484.958	1.490.075	997.757	1.027.826
Contribution to Sinking Funds	1.009	1.009	1.721	1.721
Purchase of Shares	2.295	2.295	10	10
<b>Total Expenditure</b>	<b>3.817.809</b>	<b>4.070.170</b>	<b>3.866.548</b>	<b>4.275.884</b>

# ΚΡΑΤΙΚΟΣ ΠΡΟΫΠΟΛΟΓΙΣΜΟΣ 2018

**ΠΙΝΑΚΑΣ 1.6.9**  
**Δαπάνες ανά Ομάδα Άρθρων**  
**Υπουργείο Παιδείας και Πολιτισμού**

	2018		2017	
	Πραγματικά	Προϋπολογισμός	Πραγματικά	Προϋπολογισμός
	€'000	€'000	€'000	€'000
Αξιωματούχοι της Δημοκρατίας	115	116	112	115
Κρατικοί Υπάλληλοι	641.668	648.759	618.779	625.193
Ωρομίσθιο Κυβερνητικό Προσωπικό	4.152	4.820	4.059	4.628
Προσωπικό Εξωτερικών Υπηρεσιών	338	445	406	430
Λειτουργικές Δαπάνες	8.152	9.673	7.932	9.108
Συντηρήσεις και Επιδιορθώσεις	417	749	363	549
Εκπαίδευση Προσωπ / Συνέδρια	1.255	2.037	1.106	1.596
Συμβουλ. Υπηρεσίες / Έρευνες	18.275	18.567	16.979	17.695
Εκδόσεις και Δημοσιότητα	4.748	5.320	4.658	5.060
Δαπάνες σε σχέση με τα Έσοδα	0	11	5	13
Μεταβιβάσεις Εσωτερικού	135.562	142.726	168.514	174.074
Μεταβιβάσεις Εξωτερικού	936	1.190	797	1.081
Επιχορηγήσεις	99	99	99	99
Κοινωνικές Παροχές	182.258	189.599	162.130	175.820
Έργα & Σχ. Συγχρ. από Κοιν. Πόρους	4.764	7.252	3.843	6.094
Αγ. Σταθερών & Κινητών Μηχανημ.	1.802	2.258	1.787	2.296
Αγορά Εξοπλισμού	848	929	1.155	1.264
Αγορά Άλλων Στοιχείων Ενεργητ.	834	1.010	595	963
Ανεγ. Επέκταση & Βελτιώσ. Κτιρίων	25.174	28.417	27.708	29.970
Άλλα Έργα	63	70	24	70
<b>Συνολικές Δαπάνες</b>	<b>1.031.460</b>	<b>1.064.047</b>	<b>1.021.051</b>	<b>1.056.118</b>

# GOVERNMENT BUDGET 2018

## ΠΙΝΑΚΑΣ 1.6.9 Expenditure by Group Ministry of Education and Culture

	2018		2017	
	Actual	Budget	Actual	Budget
	€'000	€'000	€'000	€'000
Officials of the Republic	115	116	112	115
State Officers	641.668	648.759	618.779	625.193
Government Hourly Paid Staff	4.152	4.820	4.059	4.628
Personnel in Overseas Services	338	445	406	430
Operating Expenses	8.152	9.673	7.932	9.108
Maintenance and Repairs	417	749	363	549
Personnel Training / Conferences	1.255	2.037	1.106	1.596
Consultancy Services / Research	18.275	18.567	16.979	17.695
Publications and Publicity	4.748	5.320	4.658	5.060
Expenses Related to Revenues	0	11	5	13
Local Transfers	135.562	142.726	168.514	174.074
Tranfers Abroad	936	1.190	797	1.081
Subsidies	99	99	99	99
Social Transfers	182.258	189.599	162.130	175.820
Schemes Cofinanced by Community Funds	4.764	7.252	3.843	6.094
Purchase Of Mobile and Stat. Machinery	1.802	2.258	1.787	2.296
Purchase Of Equipment	848	929	1.155	1.264
Purchase Of Other Assets	834	1.010	595	963
Erection,Exten.and Improv.of Buildings	25.174	28.417	27.708	29.970
Other Works	63	70	24	70
<b>Total Expenditure</b>	<b>1.031.460</b>	<b>1.064.047</b>	<b>1.021.051</b>	<b>1.056.118</b>

# ΚΡΑΤΙΚΟΣ ΠΡΟΫΠΟΛΟΓΙΣΜΟΣ 2018

**ΠΙΝΑΚΑΣ 1.6.10**  
**Δαπάνες ανά Ομάδα Άρθρων**  
**Υπουργείο Μεταφορών, Επικοινωνιών και Έργων**

	2018		2017	
	Πραγματικά	Προϋπολογισμός	Πραγματικά	Προϋπολογισμός
	€'000	€'000	€'000	€'000
Αξιωματούχοι της Δημοκρατίας	115	116	112	115
Κρατικοί Υπάλληλοι	51.174	53.761	49.311	53.520
Ωρομίσθιο Κυβερνητικό Προσωπικό	51.256	55.294	51.071	55.535
Συντάξεις και Φιλοδωρήματα	52	58	40	44
Προσωπικό Εξωτερικών Υπηρεσιών	4	4	292	458
Λειτουργικές Δαπάνες	15.807	17.820	14.512	15.974
Συντηρήσεις και Επιδιορθώσεις	17.645	19.556	14.096	18.367
Εκπαίδευση Προσωπ / Συνέδρια	1.329	1.918	942	1.474
Συμβουλ. Υπηρεσίες / Έρευνες	17.143	20.133	15.869	20.287
Εκδόσεις και Δημοσιότητα	1.151	1.400	1.310	1.604
Δαπάνες σε Σχέση με τα Έσοδα	34	89	80	111
Μεταβιβάσεις Εσωτερικού	9.155	9.155	9.155	9.157
Μεταβιβάσεις Εξωτερικού	4.902	5.590	4.761	5.402
Επιχορηγήσεις	41.678	48.040	43.831	47.853
Κοινωνικές Παροχές	3.775	4.903	612	806
Αποζημιώσεις και Έξοδα Αγωγών	441	474	141	164
Έργα & Σχ. Συγχρ. από Κοιν. Πόρους	3.093	3.394	12.226	12.231
Πρ Χρημ Ξεν Οργ Η & ΑΛΛ Πηγ	11	88	35	108
Εξυπηρέτηση Δημόσιου Χρέους	1	3	3	6
Αγ. Σταθερών & Κινητών Μηχανημ.	2.941	4.084	2.184	3.060
Αγορά Εξοπλισμού	1.484	3.050	1.162	2.298
Αγορά Άλλων Στοιχείων Ενεργητ.	74	82	0	23
Ανεγ. Επέκταση & Βελτιώσ. Κτιρίων	6.589	12.105	6.370	12.071
Δρόμοι	25.087	30.472	23.874	26.796
Έργα Υποδομής	591	592	375	622
Κατασκευαστικά Έργα	5.633	6.104	6.579	7.973
Άλλα Έργα	595	600	510	510
<b>Συνολικές Δαπάνες</b>	<b>261.760</b>	<b>298.885</b>	<b>259.453</b>	<b>296.569</b>

# GOVERNMENT BUDGET 2018

## STATEMENT 1.6.10

### Expenditure by Group

#### Ministry of Transport, Communications and Works

	2018		2017	
	Actual	Budget	Actual	Budget
	€'000	€'000	€'000	€'000
Officials of the Republic	115	116	112	115
State Officers	51.174	53.761	49.311	53.520
Government Hourly Paid Staff	51.256	55.294	51.071	55.535
Pensions and Gratuities	52	58	40	44
Personnel in Overseas Services	4	4	292	458
Operating Expenses	15.807	17.820	14.512	15.974
Maintenance and Repairs	17.645	19.556	14.096	18.367
Personnel Training / Conferences	1.329	1.918	942	1.474
Consultancy Services / Research	17.143	20.133	15.869	20.287
Publications and Publicity	1.151	1.400	1.310	1.604
Expenses Related to Revenues	34	89	80	111
Local Transfers	9.155	9.155	9.155	9.157
Tranfers Abroad	4.902	5.590	4.761	5.402
Subsidies	41.678	48.040	43.831	47.853
Social Transfers	3.775	4.903	612	806
Compensation and Cost in Action	441	474	141	164
Schemes Cofinanced by Community Funds	3.093	3.394	12.226	12.231
Programmes Fin.by For.Org.and/or Oth.Sour.	11	88	35	108
Servicing of Public Debt	1	3	3	6
Purchase Of Mobile and Stat. Machinery	2.941	4.084	2.184	3.060
Purchase Of Equipment	1.484	3.050	1.162	2.298
Purchase Of Other Assets	74	82	0	23
Erection,Exten.and Improv.of Buildings	6.589	12.105	6.370	12.071
Roads	25.087	30.472	23.874	26.796
Infrastructure Works	591	592	375	622
Construction Works	5.633	6.104	6.579	7.973
Other Works	595	600	510	510
<b>Συνολικές Δαπάνες</b>	<b>261.760</b>	<b>298.885</b>	<b>259.453</b>	<b>296.569</b>



# ΚΡΑΤΙΚΟΣ ΠΡΟΫΠΟΛΟΓΙΣΜΟΣ 2018

**ΠΙΝΑΚΑΣ 1.6.11**  
**Δαπάνες ανά Ομάδα Άρθρων**  
**Υπουργείο Υγείας**

	2018		2017	
	Πραγματικά	Προϋπολογισμός	Πραγματικά	Προϋπολογισμός
	€'000	€'000	€'000	€'000
Αξιωματούχοι της Δημοκρατίας	115	116	112	115
Κρατικοί Υπάλληλοι	242.817	259.644	224.863	237.232
Ωρομίσθιο Κυβερνητικό Προσωπικό	46.104	51.961	45.334	51.623
Λειτουργικές Δαπάνες	190.730	197.456	163.557	165.954
Συντηρήσεις και Επιδιορθώσεις	12.774	16.763	12.980	16.448
Εκπαίδευση Προσωπ / Συνέδρια	691	1.663	628	1.123
Συμβουλ. Υπηρεσίες / Έρευνες	4.453	6.006	4.103	5.295
Εκδόσεις και Δημοσιότητα	132	237	99	218
Δαπάνες σε Σχέση με τα Έσοδα	40	90	12	65
Μεταβιβάσεις Εσωτερικού	16.595	19.931	15.303	16.795
Μεταβιβάσεις Εξωτερικού	89	337	235	299
Επιχορηγήσεις	164	382	192	407
Κοινωνικές Παροχές	68.219	68.965	58.566	63.659
Έργα & Σχ. Συγχρ. από Κοιν. Πόρους	855	931	0	33
Πρ Χρημ Ξεν Οργ Η & Αλλ Πηγ	80	145	326	352
Αγ. Σταθερών & Κινητών Μηχανημ.	7.839	9.008	4.198	5.191
Αγορά Εξοπλισμού	2.234	4.131	321	2.139
Ανεγ. Επέκταση & Βελτιώσ. Κτιρίων	5.764	15.278	5.926	10.990
Άλλα Έργα	10	20	20	20
<b>Συνολικές Δαπάνες</b>	<b>599.705</b>	<b>653.064</b>	<b>536.775</b>	<b>577.958</b>

# GOVERNMENT BUDGET 2018

## ΠΙΝΑΚΑΣ 1.6.11 Expenditure by Group Ministry of Health

	2018		2017	
	Actual	Budget	Actual	Budget
	€'000	€'000	€'000	€'000
Officials of the Republic	115	116	112	115
State Officers	242.817	259.644	224.863	237.232
Government Hourly Paid Staff	46.104	51.961	45.334	51.623
Operating Expenses	190.730	197.456	163.557	165.954
Maintenance and Repairs	12.774	16.763	12.980	16.448
Personnel Training / Conferences	691	1.663	628	1.123
Consultancy Services / Research	4.453	6.006	4.103	5.295
Publications and Publicity	132	237	99	218
Expenses Related to Revenues	40	90	12	65
Local Transfers	16.595	19.931	15.303	16.795
Tranfers Abroad	89	337	235	299
Subsidies	164	382	192	407
Social Transfers	68.219	68.965	58.566	63.659
Schemes Cofinanced by Community Funds	855	931	0	33
Programmes Fin.by For.Org.and/or Oth.Sour.	80	145	326	352
Purchase Of Mobile and Stat. Machinery	7.839	9.008	4.198	5.191
Purchase Of Equipment	2.234	4.131	321	2.139
Erection,Exten.and Improv.of Buildings	5.764	15.278	5.926	10.990
Other Works	10	20	20	20
<b>Total Expenditure</b>	<b>599.705</b>	<b>653.064</b>	<b>536.775</b>	<b>577.958</b>

**ΚΕΦΑΛΑΙΟ**  
**CHAPTER**  
**2**

**ΚΥΠΡΙΑΚΗ ΔΗΜΟΚΡΑΤΙΑ**  
**-**  
**REPUBLIC OF CYPRUS**

**ΑΝΑΛΥΤΙΚΕΣ ΚΑΤΑΣΤΑΣΕΙΣ**  
**DETAILED REPORTS**

**2018**



ΠΙΝΑΚΑΣ - TABLE 2.1

ΑΝΑΛΥΤΙΚΟΣ ΠΙΝΑΚΑΣ ΕΙΣΠΡΑΞΕΩΝ ΚΑΙ ΠΛΗΡΩΜΩΝ ΓΙΑ ΤΟ ΕΤΟΣ ΠΟΥ ΕΛΗΞΕ ΤΗΝ 31.12.2018 -  
STATEMENT OF ANALYTICAL RECEIPTS AND PAYMENTS FOR THE YEAR ENDED 31.12.2018

Λεπτομέρειες Εσόδων / Δαπανών Details of Revenues / Expenditure	2017	Πραγματικά Actual €	Πραγματικά Actual €	2018	Υλοποίηση Realisation %
	Πραγματικά Actual €			Προϋπολογισμός Budget €	
<b>ΠΛΕΟΝΑΣΜΑ / (ΕΛΛΕΙΜΜΑ) ΓΙΑ ΤΟ ΕΤΟΣ - SURPLUS / (DEFICIT) FOR THE YEAR</b>	<b>-367.630.845</b>	<b>2.928.172.889</b>	<b>-1.441.525.584</b>		
<b>ΕΙΣΠΡΑΞΕΙΣ - RECEIPTS</b>	<b>7.909.039.676</b>	<b>11.364.156.201</b>	<b>7.712.348.043</b>		<b>147</b>
<b>1 ΛΕΙΤΟΥΡΓΙΚΑ - OPERATING</b>	<b>6.468.079.894</b>	<b>6.364.716.285</b>	<b>6.317.618.713</b>		<b>101</b>
<b>01 Έσοδα - Revenue</b>	<b>6.468.079.894</b>	<b>6.364.716.285</b>	<b>6.317.618.713</b>		<b>101</b>
<b>0100 Άμεσοι Φόροι - Direct Taxes</b>	<b>2.218.561.429</b>	<b>2.252.206.703</b>	<b>2.221.960.338</b>		<b>101</b>
<b>01001 Φόρος Εισοδήματος Φυσικών Προσώπων - Income Tax of Individuals</b>	<b>514.424.764</b>	<b>859.628.921</b>	<b>816.796.000</b>		<b>105</b>
<b>01020 Φόρος Εισοδήματος Νομικών Προσώπων - Income Tax of Legal Persons</b>	<b>846.919.625</b>	<b>846.682.905</b>	<b>850.622.338</b>		<b>100</b>
<b>01040 Φόροι Περιουσίας - Property Taxes</b>	<b>124.532.715</b>	<b>122.946.839</b>	<b>102.569.990</b>		<b>120</b>
<b>01060 Φόροι Μηχανοκινήτων Οχημάτων - Motor Vehicles Taxes</b>	<b>78.100.270</b>	<b>80.620.927</b>	<b>81.500.000</b>		<b>99</b>
<b>01080 Άλλοι Άμεσοι Φόροι - Other Direct Taxes</b>	<b>654.584.056</b>	<b>342.327.111</b>	<b>370.472.010</b>		<b>92</b>
<b>01100 Έμμεσοι Φόροι - Indirect Taxes</b>	<b>3.198.680.719</b>	<b>3.171.323.644</b>	<b>3.089.836.615</b>		<b>103</b>
<b>01101 Εισαγωγικοί Δασμοί - Import Duties</b>	<b>27.321.937</b>	<b>29.536.193</b>	<b>28.371.415</b>		<b>104</b>
<b>01120 Φόροι Κατανάλωσης - Excise Duties</b>	<b>652.151.473</b>	<b>645.475.115</b>	<b>674.725.240</b>		<b>96</b>
<b>01160 Φόρος Προστιθέμενης Αξίας - Value Added Tax</b>	<b>2.073.655.997</b>	<b>2.058.446.921</b>	<b>1.935.985.000</b>		<b>106</b>
<b>01180 Φόροι Μηχανοκίνητων Οχημάτων - Motor Vehicles Taxes</b>	<b>30.446.902</b>	<b>27.416.731</b>	<b>31.700.000</b>		<b>86</b>
<b>01200 Άλλοι Έμμεσοι Φόροι - Other Indirect Taxes</b>	<b>415.104.410</b>	<b>410.448.684</b>	<b>419.054.960</b>		<b>98</b>
<b>01300 Έσοδα από Προσφορά Υπηρεσιών και Αγαθών - Proceeds from Goods and Services Rendered</b>	<b>230.415.201</b>	<b>303.868.905</b>	<b>262.340.581</b>		<b>116</b>
<b>01301 Προσφορά Υπηρεσιών - Provision of Services</b>	<b>104.965.404</b>	<b>136.289.115</b>	<b>112.501.358</b>		<b>121</b>
<b>01400 Αντιμισθία Προσωπικού - Remuneration of Employees</b>	<b>14.448.805</b>	<b>15.395.385</b>	<b>17.295.860</b>		<b>89</b>
<b>01420 Τμήμα Ταχυδρομικών Υπηρεσιών - Department of Postal Services</b>	<b>25.940.999</b>	<b>28.368.108</b>	<b>25.890.060</b>		<b>110</b>
<b>01440 Πωλήσεις Αγαθών - Sale of Goods</b>	<b>85.059.993</b>	<b>123.816.297</b>	<b>106.653.303</b>		<b>116</b>
<b>01500 Ενοίκια, Δικαιώματα και Άλλοι Πρόσοδοι - Rents, Royalties and Other Income</b>	<b>301.455.188</b>	<b>159.811.910</b>	<b>184.526.444</b>		<b>87</b>
<b>01501 Ενοίκια και Δικαιώματα - Rents and Royalties</b>	<b>211.572.813</b>	<b>109.605.922</b>	<b>108.326.434</b>		<b>101</b>
<b>01520 Άλλοι Πρόσοδοι - Other Income</b>	<b>89.882.374</b>	<b>50.205.988</b>	<b>76.200.010</b>		<b>66</b>
<b>01550 Μεταβιβάσεις - Transfers</b>	<b>280.817.646</b>	<b>287.625.103</b>	<b>294.552.724</b>		<b>98</b>
<b>01551 Επιβαρύνσεις Φόρων και Τελών - Charges on Taxes and Fees</b>	<b>37.055.201</b>	<b>26.183.737</b>	<b>45.470.035</b>		<b>58</b>
<b>01570 Πρόστιμα και Χρηματικές Ποινές - Fines and Forfeits</b>	<b>19.405.437</b>	<b>23.543.417</b>	<b>17.485.655</b>		<b>135</b>
<b>01600 Άλλες Μεταβιβάσεις - Other Transfers</b>	<b>224.357.008</b>	<b>237.897.949</b>	<b>231.597.034</b>		<b>103</b>
<b>01650 Έσοδα Μη Άλλως Κατατάξιμα - Revenue not Otherwise Classified</b>	<b>133.872.664</b>	<b>64.686.556</b>	<b>85.114.151</b>		<b>76</b>

ΠΙΝΑΚΑΣ - TABLE 2.1

ΑΝΑΛΥΤΙΚΟΣ ΠΙΝΑΚΑΣ ΕΙΣΠΡΑΞΕΩΝ ΚΑΙ ΠΛΗΡΩΜΩΝ ΓΙΑ ΤΟ ΕΤΟΣ ΠΟΥ ΕΛΗΞΕ ΤΗΝ 31.12.2018 -  
STATEMENT OF ANALYTICAL RECEIPTS AND PAYMENTS FOR THE YEAR ENDED 31.12.2018

Λεπτομέρειες Εσόδων / Δαπανών Details of Revenues / Expenditure	2017	2018		
	Πραγματικά Actual €	Πραγματικά Actual €	Προϋπολογισμός Budget €	Υλοποίηση Realisation %
01651 Μη Άλλως Κατατάξιμα - Unclassified Income	133.733.613	64.200.932	85.014.151	76
01700 Αμυντική Θωράκιση - Defence Revenue	139.051	485.624	100.000	486
01750 Χορηγίες - Grants	78.317.351	99.905.277	143.890.283	69
01751 Χορηγίες Ευρωπαϊκής Ένωσης - European Union Grants	77.283.156	26.441.963	27.193.662	97
01780 Χορηγίες Διεθνών Οργανισμών και Κυβερνήσεων - International Organisation and Governmental Grants	186.409	191.250	332.571	58
01820 Ιδιωτικές Χορηγίες - Individual Grants	356.872	676.567	551.040	123
01835 Πληρωμές από τα Ευρωπαϊκά Ταμεία - Payments from European Funds	0	72.347.989	113.600.000	64
01850 Άλλες Χορηγίες - Other Grants	490.914	247.508	2.213.010	11
01900 Άλλα Λειτουργικά Έσοδα - Other Operating Income	25.959.696	25.288.186	35.397.577	71
01920 Ένδο Κυβερνητικές Παραγγελίες - Internal Work Orders	25.959.696	25.288.186	35.397.577	71
<b>2 ΕΠΕΝΔΥΤΙΚΕΣ ΔΡΑΣΤΗΡΙΟΤΗΤΕΣ - INVESTING ACTIVITIES</b>	<b>2.710.867</b>	<b>1.408.514</b>	<b>1.700.020</b>	<b>83</b>
07 Πάγια - Fixed Assets	2.710.867	1.408.514	1.700.010	83
07000 Πωλήσεις Παγίων - Sale of Fixed Assets	2.710.867	1.408.514	1.700.010	83
07001 Γη και Κτίρια - Land and Buildings	2.710.867	1.408.514	1.700.010	83
11 Επενδύσεις - Investments	0	0	10	0
11000 Έσοδα από Επενδύσεις - Revenues from Investments	0	0	10	0
11001 Πωλήσεις Μετοχών - Sale of Shares	0	0	10	0
<b>3 ΧΡΗΜΑΤΟΔΟΤΙΚΕΣ ΔΡΑΣΤΗΡΙΟΤΗΤΕΣ - FINANCING ACTIVITIES</b>	<b>1.438.248.914</b>	<b>4.998.031.402</b>	<b>1.393.029.310</b>	<b>359</b>
06 Άλλα Έσοδα / Έξοδα - Other Revenue / Expenditure	17.433.025	40.935.574	13.726.280	298
06000 Πρόσοδοι από Τόκους - Interest Revenue	17.433.025	40.935.574	13.726.280	298
06001 Τόκοι Εκδοθέντων Δανείων - Interest on Loans Granted	9.281.143	9.193.759	10.611.500	87
06020 Τόκοι Καταθέσεων - Interest on Deposits	3.437.430	25.870.109	20.500	>500
06040 Άλλοι Τόκοι Εισπρακτέοι - Other Interest Receivable	3.988.450	5.744.937	2.644.180	217
06060 Μετατροπή Ξένου Συναλλάγματος - Foreign Exchange Conversion	726.002	126.770	450.100	28
10 Δάνεια - Loans	1.420.815.889	4.957.095.828	1.379.303.030	359
10000 Έσοδα Εκδοθέντων Δανείων - Proceeds from Loan's Issued	73.489.720	93.125.029	41.803.000	223
10001 Αποπληρωμή Εκδοθέντων Δανείων - Repayment of Loans Granted	73.489.720	93.125.029	41.803.000	223
10200 Αναλήψεις Δανείων Εξωτερικού - Withdrawals of Foreign Loans	968.541.369	1.552.983.599	1.187.500.010	131

ΠΙΝΑΚΑΣ - TABLE 2.1

ΑΝΑΛΥΤΙΚΟΣ ΠΙΝΑΚΑΣ ΕΙΣΠΡΑΞΕΩΝ ΚΑΙ ΠΛΗΡΩΜΩΝ ΓΙΑ ΤΟ ΕΤΟΣ ΠΟΥ ΕΛΗΞΕ ΤΗΝ 31.12.2018 -  
STATEMENT OF ANALYTICAL RECEIPTS AND PAYMENTS FOR THE YEAR ENDED 31.12.2018

Λεπτομέρειες Εσόδων / Δαπανών Details of Revenues / Expenditure	2017	Πραγματικά Actual €	Πραγματικά Actual €	2018	Υλοποίηση Realisation %
	Πραγματικά Actual €			Προϋπολογισμός Budget €	
10250 Αναλήψεις Μεσοπρόθεσμων Δανείων Εξωτερικού - Withdrawals of Medium-Term Foreign Loans	847.331.000	1.496.700.000	1.000.000.000	150	
10300 Αναλήψεις Μακροπρόθεσμων Δανείων Εξωτερικού - Withdrawals of Long-Term Foreign Loans	121.210.369	56.283.599	187.500.010	30	
10350 Αναλήψεις Δανείων Εσωτερικού - Withdrawals of Local Loans	378.784.800	3.310.987.200	150.000.020	>500	
10400 Αναλήψεις Μεσοπρόθεσμων Δανείων Εσωτερικού - Withdrawals of Medium-Term Domestic Loans	378.784.800	3.310.987.200	150.000.020	>500	
<b>ΠΛΗΡΩΜΕΣ - PAYMENTS</b>	<b>8.276.670.521</b>	<b>8.435.983.312</b>	<b>9.153.873.627</b>	<b>92</b>	
<b>1 ΛΕΙΤΟΥΡΓΙΚΑ - OPERATING</b>	<b>5.541.241.405</b>	<b>5.449.926.209</b>	<b>5.940.846.915</b>	<b>92</b>	
<b>02 Δαπάνες Προσωπικού - Personnel Expenses</b>	<b>2.425.827.262</b>	<b>2.517.474.344</b>	<b>2.645.495.461</b>	<b>95</b>	
02000 Αξιωματούχοι της Δημοκρατίας - Officials of the Republic	10.097.747	10.353.758	10.683.395	97	
02001 Μισθοδοσία Αξιωματούχων - Emoluments of Officials	6.572.169	6.836.943	6.846.906	100	
02040 Επιδόματα Συνδεδεμένα με τη Μισθοδοσία Αξιωματούχων - Allowances Connected with Emoluments of Officials	641.750	432.251	690.464	63	
02060 Άλλα Επιδόματα Αξιωματούχων - Other Allowances of Officials	2.402.292	2.607.825	2.636.435	99	
02080 Συνεισφορές Εργοδότη σε Ταμεία για Αξιωματούχους - Employer's Contributions for Officials	481.536	476.739	509.590	94	
02100 Κρατικοί Υπάλληλοι - State Officers	1.619.411.969	1.684.490.647	1.750.152.706	96	
02101 Μισθοδοσία Κρατικών Υπαλλήλων - Emoluments of State Officers	1.068.640.710	1.244.942.733	1.142.172.294	109	
02140 Επιδόματα Συνδεδεμένα με τη Μισθοδοσία Κρατικών Υπαλλήλων - Allowances Connected with Emoluments of State Officers	273.127.556	144.859.815	294.845.710	49	
02160 Επιδόματα Καθήκοντος Κρατικών Υπαλλήλων - Duty Allowances of State Officers	1.905.086	1.952.782	2.253.719	87	
02190 Επιδόματα για Καθήκοντα Εκτός Έδρας Υπαλλήλων - Subsistence Allowances of State Officers	8.297.108	8.887.903	9.669.743	92	
02200 Επιδόματα Θέσεως Κρατικών Υπαλλήλων - Position Allowances of State Officers	1.311.994	1.409.110	1.574.538	89	
02220 Άλλα Επιδόματα Κρατικών Υπαλλήλων - Other Allowances of State Officers	6.631.971	10.203.655	11.340.172	90	
02260 Επιδόματα Υπερωριακής Απασχόλησης Κρατικών Υπαλλήλων - Overtime Allowances of State Officers	69.424.674	76.215.141	85.046.658	90	
02280 Συνεισφορές Εργοδότη σε Ταμεία για Κρατικούς Υπαλλήλους - Employer's Contributions for State Officers	190.072.871	196.019.508	203.249.872	96	
02300 Ωρομίσθιο Κυβερνητικό Προσωπικό - Government Hourly Paid Staff	194.190.500	201.696.421	219.733.328	92	

ΠΙΝΑΚΑΣ - TABLE 2.1

ΑΝΑΛΥΤΙΚΟΣ ΠΙΝΑΚΑΣ ΕΙΣΠΡΑΞΕΩΝ ΚΑΙ ΠΛΗΡΩΜΩΝ ΓΙΑ ΤΟ ΕΤΟΣ ΠΟΥ ΕΛΗΞΕ ΤΗΝ 31.12.2018 -  
STATEMENT OF ANALYTICAL RECEIPTS AND PAYMENTS FOR THE YEAR ENDED 31.12.2018

Λεπτομέρειες Εσόδων / Δαπανών Details of Revenues / Expenditure	2017	Πραγματικά Actual €	Πραγματικά Actual €	2018	Υλοποίηση Realisation %
	Πραγματικά Actual €			Προϋπολογισμός Budget €	
02301 Μισθοδοσία Ωρομίσθιου Κυβερνητικού Προσωπικού - Emoluments of Government Hourly Paid Staff	155.156.444	161.471.193	65.848.605	245	
02340 Επιδόματα Συνδεδεμένα με τη Μισθοδοσία Ωρομίσθιου Κυβερνητικού Προσωπικού - Allowances Connected with Emoluments of Government Hourly Paid Staff	6.018.251	5.875.044	115.043.583	5	
02360 Επιδόματα Καθήκοντος Ωρομίσθιου Κυβερνητικού Προσωπικού - Duty Allowances of Hourly Government Employees	8.403	8.611	8.020	107	
02440 Άλλα Επιδόματα Ωρομίσθιου Κυβερνητικού Προσωπικού - Other Allowances of Government Hourly Paid Staff	3.465	1.885	15.528	12	
02460 Επιδόματα Υπερωριακής Απασχόλησης Ωρομίσθιου Κυβερνητικού Προσωπικού - Overtime Allowances of Government Hourly Paid Staff	5.300.488	5.842.413	8.431.823	69	
02480 Συνεισφορές Εργοδότη σε Ταμεία για Ωρομίσθιο Κυβερνητικό Προσωπικό - Employer's Contributions for Government Hourly Paid Staff	27.703.450	28.497.274	30.385.769	94	
02500 Συντάξεις και Φιλοδωρήματα - Pensions and Gratuities	589.220.288	608.397.483	649.764.160	94	
02501 Συντάξεις - Pensions	533.896.486	541.075.016	566.920.000	95	
02550 Φιλοδωρήματα - Gratuities	54.294.546	66.425.597	81.264.160	82	
02600 Άλλες Παροχές - Other Provisions	1.029.256	896.870	1.580.000	57	
02700 Προσωπικό Εξωτερικών Υπηρεσιών - Personnel in Overseas Services	12.906.759	12.536.034	15.161.872	83	
02701 Επιτόπιο Προσωπικό Εξωτερικού - Local Office Staff	12.906.759	12.536.034	15.161.872	83	
03 Λειτουργικές Δαπάνες - Operating Expenses	1.030.032.105	807.977.471	928.498.357	87	
03000 Λειτουργικές Δαπάνες - Operating Expenses	340.092.874	396.997.338	425.513.914	93	
03001 Οδοιπορικά - Travelling	3.225.060	3.286.159	4.010.060	82	
03020 Λειτουργικά Έξοδα Γραφείου - Office Operating Expenses	46.190.240	39.333.157	44.524.655	88	
03050 Λειτουργικά Έξοδα Μη Γραφειακών Χώρων - Non Office Premises Operating Expenses	43.823.108	50.574.500	55.013.909	92	
03100 Άλλα Λειτουργικά Έξοδα - Other Operating Expenses	16.856.470	39.995.859	43.993.528	91	
03150 Αγορά Αναλώσιμων Γραφείου - Purchase of Office Consumables	6.217.135	7.002.829	9.319.791	75	
03200 Αγορά Αναλώσιμων Μη Γραφειακών Χώρων - Purchase of Non Office Premises Consumables	223.780.860	256.804.835	268.651.971	96	
03300 Συντηρήσεις και Επιδιορθώσεις - Maintenance and Repairs	58.282.830	66.842.748	87.792.711	76	
03301 Συντηρήσεις Κτιρίων και Γραφείων - Maintenance of Buildings and Offices	7.947.332	10.668.190	17.229.861	62	



ΠΙΝΑΚΑΣ - TABLE 2.1

ΑΝΑΛΥΤΙΚΟΣ ΠΙΝΑΚΑΣ ΕΙΣΠΡΑΞΕΩΝ ΚΑΙ ΠΛΗΡΩΜΩΝ ΓΙΑ ΤΟ ΕΤΟΣ ΠΟΥ ΕΛΗΞΕ ΤΗΝ 31.12.2018 -  
STATEMENT OF ANALYTICAL RECEIPTS AND PAYMENTS FOR THE YEAR ENDED 31.12.2018

Λεπτομέρειες Εσόδων / Δαπανών Details of Revenues / Expenditure	2017	Πραγματικά Actual €	Πραγματικά Actual €	2018	Υλοποίηση Realisation %
	Πραγματικά Actual €			Προϋπολογισμός Budget €	
03350 Συντηρήσεις Έργων Υποδομής - Maintenance of Infra Structural Projects	20.175.946		25.307.410	29.345.980	86
03400 Συντήρηση Εξωτερικών Χώρων - Maintenance of External Premises	797.862		996.394	1.361.285	73
03430 Μηχανήματα, Μηχανολογικός και Άλλος Εξοπλισμός - Machinery, Mechanical and Other Equipment	18.199.640		18.454.443	23.295.237	79
03460 Τηλεπικοινωνιακός και Μηχανογραφικός Εξοπλισμός - Telecommunication and Data Processing Equipment	11.062.675		11.312.646	16.186.395	70
03480 Άλλες Συντηρήσεις και Επιδιορθώσεις - Other Maintenance and Repair Works	99.375		103.664	373.953	28
03500 Εκπαίδευση Προσωπικού / Συνέδρια, Σεμινάρια και Άλλα Γεγονότα - Personnel Training / Conferences, Seminars and Other Events	14.791.796		14.724.495	20.718.532	71
03501 Εκπαίδευση Προσωπικού - Personnel Training	1.709.256		2.508.933	4.344.104	58
03520 Συνέδρια, Σεμινάρια και Άλλα Γεγονότα - Conferences, Seminars and Other Events	13.082.540		12.215.562	16.374.428	75
03550 Συμβουλευτικές Υπηρεσίες / Έρευνες - Consultancy Services / Research	67.439.012		63.371.458	88.650.946	71
03551 Υπηρεσίες Εμπειρογνομόνων / Συμβούλων - Expert / Consultant Services	8.759.336		7.352.709	19.357.757	38
03580 Σύμβαση Υπηρεσιών - Services Rendered	58.679.676		56.018.749	69.293.189	81
03650 Εκδόσεις και Δημοσιότητα - Publications and Publicity	11.023.158		10.953.467	13.042.298	84
03651 Εκδόσεις Βιβλίων και Εντύπων - Publications of Books and Other Printed Works	4.315.357		4.360.303	5.125.131	85
03700 Εκστρατείες Διαφώτισης - Enlightening Campaigns	3.384.947		3.919.766	5.209.407	75
03730 Συμμετοχή σε Εκθέσεις - Participation in Fairs	3.322.853		2.673.398	2.707.760	99
03750 Δαπάνες Άμυνας και Αστυνόμευσης - Defence and Policing Expenditure	208.877.315		240.634.238	254.804.168	94
03751 Δαπάνες Αστυνόμευσης - Policing Expenditure	525.457		527.898	862.760	61
03780 Δαπάνες Αμυντικής Θωράκισης - Defence Expenditure	208.351.858		240.106.340	253.941.408	95
03850 Μη Προβλεπόμενες Δαπάνες και Αποθεματικό - Contingencies and Reserve	0		0	21.665.331	0
03851 Μη Προβλεπόμενες Δαπάνες και Αποθεματικό - Contingencies and Reserve	0		0	21.665.331	0
03880 Δαπάνες Ειδικών Υπηρεσιών - Expenditure of Special Services	3.811.203		9.328.082	10.000.000	93
03881 Άλλες Ειδικές Υπηρεσίες - Other Special Services	3.811.203		9.328.082	10.000.000	93
03900 Δαπάνες σε Σχέση με τα Έσοδα - Expenses Related to Revenues	325.713.918		5.125.645	6.310.457	81
03901 Επιστροφές Άμεσων Φόρων - Direct Tax Refunds	61.283.418		0	110	0
03920 Επιστροφές Έμμεσων Φόρων - Indirect Tax Refunds	263.273.893		4.376.891	4.598.650	95

ΠΙΝΑΚΑΣ - TABLE 2.1

ΑΝΑΛΥΤΙΚΟΣ ΠΙΝΑΚΑΣ ΕΙΣΠΡΑΞΕΩΝ ΚΑΙ ΠΛΗΡΩΜΩΝ ΓΙΑ ΤΟ ΕΤΟΣ ΠΟΥ ΕΛΗΞΕ ΤΗΝ 31.12.2018 -  
STATEMENT OF ANALYTICAL RECEIPTS AND PAYMENTS FOR THE YEAR ENDED 31.12.2018

Λεπτομέρειες Εσόδων / Δαπανών Details of Revenues / Expenditure	2017	2018		
	Πραγματικά Actual €	Πραγματικά Actual €	Προϋπολογισμός Budget €	Υλοποίηση Realisation %
03930 Επιστροφές Τελών και Άλλων Προσόδων - Refunds of Fees and Other Revenue	1.132.302	748.753	1.711.687	44
03940 Επιβαρύνσεις / Τόκοι πάνω σε Επιστροφές - Charges / Interests on Refunds	24.305	0	10	0
<b>04 Μεταβιβάσεις - Transfers</b>	<b>2.023.662.655</b>	<b>2.037.437.627</b>	<b>2.216.215.482</b>	<b>92</b>
04000 Μεταβιβάσεις Εσωτερικού - Local Transfers	801.377.939	784.370.974	862.291.136	91
04001 Ημικρατικοί Οργανισμοί - Semi-Governmental Organisations	273.369.408	245.375.857	267.997.201	92
04040 Αρχές Τοπικής Αυτοδιοίκησης - Local Authorities	121.208.051	99.339.860	100.067.618	99
04080 Συμβούλια / Επιτροπές / Οργανώσεις - Boards / Committees / Organisations	21.300.823	22.648.524	23.152.911	98
04120 Άλλες Μεταβιβάσεις Εσωτερικού - Other Local Transfers	385.499.657	417.006.733	471.073.406	89
04150 Μεταβιβάσεις Εξωτερικού - Transfers Abroad	216.813.034	222.023.875	229.798.414	97
04151 Διεθνείς Οργανισμοί - International Organisations	32.187.054	33.358.919	40.366.978	83
04170 Ομογενειακές Οργανώσεις - Greek Cypriot Organisations Abroad	431.378	468.720	704.000	67
04185 Άλλες Χορηγίες Εξωτερικού - Other Transfers Abroad	184.194.601	188.196.236	188.727.436	100
04200 Επιχορηγήσεις - Subsidies	86.995.058	87.540.132	116.174.024	75
04201 Γεωργοκτηνοτροφικά Προϊόντα - Agricultural and Veterinary Products	20.686.480	24.068.953	35.457.530	68
04230 Βιομηχανικά Προϊόντα - Industrial Products	288.028	531.465	1.405.040	38
04260 Άλλες Επιχορηγήσεις - Other Subsidies	66.020.550	62.939.713	79.311.454	79
04300 Κοινωνικές Παροχές - Social Transfers	900.583.602	932.652.560	993.355.664	94
04301 Παροχές Παιδείας - Educational Transfers	146.835.248	166.613.247	174.157.511	96
04350 Πολιτιστικές Παροχές - Cultural Transfers	7.503.529	7.896.736	8.481.920	93
04380 Παροχές Υγείας - Health Transfers	57.773.547	67.036.619	67.654.830	99
04400 Παροχές Στέγασης - Housing Transfers	27.319.324	30.135.498	39.539.077	76
04450 Παροχές Κοινωνικής Πρόνοιας - Social Welfare Transfers	570.749.299	573.579.757	600.838.823	95
04500 Άλλες Κοινωνικές Παροχές - Other Social Transfers	13.490.273	15.869.633	16.448.834	96
04540 Ειδικά Ταμεία - Special Funds	76.912.382	71.521.070	86.234.669	83
04600 Αποζημιώσεις και Έξοδα Αγωγών - Compensation and Cost in Action	17.893.022	10.850.085	14.596.244	74
04601 Αποζημιώσεις και Έξοδα Αγωγών - Compensation and Cost in Action	17.415.029	10.111.726	11.025.214	92
04650 Ζημιές και Θεομηνίες - Damages and Natural Disasters	477.993	738.359	3.571.030	21
<b>05 Άλλα Συγχρηματοδοτούμενα Έργα και Σχέδια - Other Co-financed Projects and</b>	<b>61.719.383</b>	<b>87.036.767</b>	<b>150.637.615</b>	<b>58</b>

ΠΙΝΑΚΑΣ - TABLE 2.1

ΑΝΑΛΥΤΙΚΟΣ ΠΙΝΑΚΑΣ ΕΙΣΠΡΑΞΕΩΝ ΚΑΙ ΠΛΗΡΩΜΩΝ ΓΙΑ ΤΟ ΕΤΟΣ ΠΟΥ ΕΛΗΞΕ ΤΗΝ 31.12.2018 -  
STATEMENT OF ANALYTICAL RECEIPTS AND PAYMENTS FOR THE YEAR ENDED 31.12.2018

Λεπτομέρειες Εσόδων / Δαπανών Details of Revenues / Expenditure	2017	2018		
	Πραγματικά Actual €	Πραγματικά Actual €	Προϋπολογισμός Budget €	Υλοποίηση Realisation %
<b>05</b> Schemes				
<b>05000</b> Έργα και Σχέδια Συγχρηματοδοτούμενα από Κοινοτικούς Πόρους - Projects and Schemes Co-financed by Community Funds	59.790.668	86.017.211	146.922.658	59
<b>05001</b> Έργα Προενταξιακού Χρηματοδοτικού Κανονισμού - Pre-accession Financing Regulation Projects	5.750	30.580	31.280	98
<b>05050</b> Έργα Μεταβατικής Διευκόλυνσης - Transition Facility Projects	0	105.376	105.717	100
<b>05100</b> Δράσεις Διαρθρωτικών Ταμείων - Structural Funds Actions	51.637.862	74.786.586	81.733.586	92
<b>05500</b> Δράσεις Ταμείων Αλληλεγγύης και Εσωτερικών Υποθέσεων - Solitarity and Home Affairs Funds Actions	4.212.939	7.422.465	10.275.216	72
<b>05700</b> Δράσεις Σχεδίου Αγροτικής Ανάπτυξης - Rural Development Plan Actions	1.444.072	1.243.465	1.981.755	63
<b>05850</b> Άλλα Έργα και Σχέδια - Other Projects and Schemes	2.490.044	2.428.738	52.795.104	5
<b>05890</b> Προγράμματα Χρηματοδοτούμενα από Ξένους Οργανισμούς ή/και Άλλες Πηγές - Programmes Financed by Foreign Organisations and/or Other Sources	1.928.715	1.019.557	3.714.957	27
<b>05891</b> Προγράμματα Χρηματοδοτούμενα από Ξένους Οργανισμούς ή/και Άλλες Πηγές - Programmes Financed by Foreign Organisations and/or Other Sources	1.928.715	1.019.557	3.714.957	27
<b>2</b> ΕΠΕΝΔΥΤΙΚΕΣ ΔΡΑΣΤΗΡΙΟΤΗΤΕΣ - INVESTING ACTIVITIES	<b>288.874.080</b>	<b>282.521.098</b>	<b>434.959.095</b>	<b>65</b>
<b>07</b> Πάγια - Fixed Assets	106.301.383	110.741.660	155.550.113	71
<b>07100</b> Αγορά Γης και Κτιρίων - Purchase of Land and Buildings	73.460.819	64.618.385	75.960.070	85
<b>07101</b> Αγορά ή Απαλλοτρίωση Γης και Κτιρίων - Acquisition or Compulsory Acquisition of Land and Buildings	73.460.819	64.618.385	75.960.070	85
<b>07400</b> Αγορά Σταθερών και Κινητών Μηχανημάτων - Purchase of Stationary and Mobile Machinery	17.182.838	23.487.813	30.899.807	76
<b>07401</b> Ιατρικός Εξοπλισμός - Medical Equipment	3.703.327	6.874.071	7.978.020	86
<b>07420</b> Εκπαιδευτικός Εξοπλισμός - Educational Equipment	1.659.213	1.639.383	2.052.530	80
<b>07440</b> Τυπογραφικός Εξοπλισμός - Printing Equipment	58.310	0	100.000	0
<b>07450</b> Γεωργικός Εξοπλισμός - Agricultural Equipment	186.599	120.493	122.130	99
<b>07460</b> Εργαστηριακός Εξοπλισμός - Laboratory Equipment	756.475	1.408.457	1.638.360	86
<b>07500</b> Άλλα Μηχανήματα - Other Plant and Machinery	5.241.227	4.053.676	7.711.940	53
<b>07550</b> Κινητά Μηχανήματα - Mobile Machinery	3.044.122	4.781.261	6.654.882	72
<b>07580</b> Άλλα Κινητά Μηχανήματα - Other Mobile Machinery	2.533.565	4.610.472	4.641.885	99
<b>07600</b> Πτητικά και Θαλάσσια Μέσα - Air and Sea Transport Means	0	0	60	0

ΠΙΝΑΚΑΣ - TABLE 2.1

**ΑΝΑΛΥΤΙΚΟΣ ΠΙΝΑΚΑΣ ΕΙΣΠΡΑΞΕΩΝ ΚΑΙ ΠΛΗΡΩΜΩΝ ΓΙΑ ΤΟ ΕΤΟΣ ΠΟΥ ΕΛΗΞΕ ΤΗΝ 31.12.2018 -  
STATEMENT OF ANALYTICAL RECEIPTS AND PAYMENTS FOR THE YEAR ENDED 31.12.2018**

Λεπτομέρειες Εσόδων / Δαπανών Details of Revenues / Expenditure	2017	Πραγματικά Actual €	Πραγματικά Actual €	2018	Υλοποίηση Realisation %
	Πραγματικά Actual €			Προϋπολογισμός Budget €	
<b>07650</b> Αγορά Εξοπλισμού - Purchase of Equipment	15.056.919		21.724.933	47.562.056	46
<b>07651</b> Μηχανολογικός και Ηλεκτρονικός Εξοπλισμός - Mechanical and Electronic Equipment	13.920.172		20.404.394	46.020.176	44
<b>07700</b> Αγορά Αρχαϊκού Εξοπλισμού - Archival Systems Purchases	1.136.748		1.320.539	1.541.880	86
<b>07750</b> Αγορά Άλλων Στοιχείων Ενεργητικού - Purchase of Other Assets	600.807		910.529	1.128.180	81
<b>07751</b> Λογισμικά - Computer Software	552.555		711.673	918.150	78
<b>07780</b> Έργα Τέχνης - Cultural Works	45.940		123.669	125.020	99
<b>07800</b> Αρχαιότητες - Antiquities	2.312		75.188	85.000	88
<b>07820</b> Άλλα Στοιχεία Ενεργητικού - Other Assets	0		0	10	0
<b>08</b> Έργα υπό Κατασκευή - Work In Progress	182.562.696		169.484.431	277.113.972	61
<b>08000</b> Ανέγερση, Επεκτάσεις και Βελτιώσεις Κτιρίων - Erection, Extensions and Improvement of Buildings	54.957.079		66.063.561	107.673.898	61
<b>08001</b> Κυβερνητικά Γραφεία - Government Offices	4.843.247		4.399.213	18.060.568	24
<b>08020</b> Νοσοκομεία και Ιατρικά Κέντρα - Hospitals and Medical Centres	5.760.299		5.647.339	15.128.360	37
<b>08040</b> Σχολικά Κτίρια - School Buildings	24.006.912		24.759.503	26.978.000	92
<b>08080</b> Μουσεία - Museums	1.375.235		247.897	1.573.100	16
<b>08100</b> Κτίρια Αστυνομίας - Police Buildings	3.853.582		6.938.342	9.479.955	73
<b>08110</b> Κτίρια Πυροσβεστικής - Fire Service Buildings	401.960		1.142.435	3.309.000	35
<b>08120</b> Κτίρια Φυλακών - Prison Buildings	947.665		1.330.318	1.350.000	99
<b>08130</b> Κτίρια Δικαστηρίων - Court Buildings	2.334.220		9.377.527	10.055.521	93
<b>08150</b> Κτίρια στο Εξωτερικό - Buildings Abroad	603.418		368.550	900.000	41
<b>08160</b> Άλλα Οικοδομικά Έργα - Other Buildings	10.830.542		11.852.438	20.839.394	57
<b>08200</b> Δρόμοι - Roads	43.242.936		41.970.025	61.687.820	68
<b>08201</b> Υπεραστικοί - Highways	1.421.631		3.024.272	6.040.040	50
<b>08230</b> Οδικές Αρτηρίες - Trunk Roads	8.134.925		11.844.065	12.629.300	94
<b>08300</b> Χωρικοί Δρόμοι - Village Roads	10.327.127		6.150.309	7.406.740	83
<b>08380</b> Πρωταρχικοί Δρόμοι Δήμων - Municipalities Primary Roads	12.443.422		7.978.104	18.221.410	44
<b>08500</b> Πρωταρχικοί Δρόμοι Κοινοτήτων - Communities Primary Roads	446.397		109.277	234.090	47
<b>08550</b> Πεζόδρομοι και Ποδηλατόδρομοι - Pedestrian and Bicycle Lanes	893.176		2.438.500	4.526.030	54
<b>08560</b> Δασικοί Δρόμοι - Forest Roads	1.159.263		1.029.450	1.061.190	97
<b>08580</b> Δρόμοι εντός Κοινοτήτων - Village Streets	1.749.471		1.717.899	1.848.000	93

ΠΙΝΑΚΑΣ - TABLE 2.1

ΑΝΑΛΥΤΙΚΟΣ ΠΙΝΑΚΑΣ ΕΙΣΠΡΑΞΕΩΝ ΚΑΙ ΠΛΗΡΩΜΩΝ ΓΙΑ ΤΟ ΕΤΟΣ ΠΟΥ ΕΛΗΞΕ ΤΗΝ 31.12.2018 -  
STATEMENT OF ANALYTICAL RECEIPTS AND PAYMENTS FOR THE YEAR ENDED 31.12.2018

Λεπτομέρειες Εσόδων / Δαπανών Details of Revenues / Expenditure	2017	Πραγματικά Actual €	Πραγματικά Actual €	2018	Υλοποίηση Realisation %
	Πραγματικά Actual €			Προϋπολογισμός Budget €	
08590 Δρόμοι Αναδασμού - Land Consolidation Roads	103.538	17.016	598.000	3	
08600 Άλλα Οδικά Έργα - Other Road Works	6.563.985	7.661.133	9.123.020	84	
08630 Έργα Υποδομής - Infrastructure Works	30.521.525	15.993.861	46.182.417	35	
08631 Υδατικά Έργα - Water Works	11.425.205	10.398.479	27.677.334	38	
08740 Βιομηχανικές Περιοχές και Ζώνες - Industrial Areas and Zones	349.448	588.100	4.300.000	14	
08750 Κτηνοτροφικές Περιοχές και Ζώνες - Animal Husbandry Areas and Zones	39.363	31.508	40.010	79	
08760 Αποχετευτικά Συστήματα - Sewerage Systems	15.964.863	3.037.344	7.825.403	39	
08780 Αλιευτικά Καταφύγια - Fishing Shelters	223.092	442.716	885.620	50	
08800 Άλλα Έργα Υποδομής - Other Infrastructure Work	2.519.554	1.495.714	5.454.050	27	
08830 Κατασκευαστικά Έργα - Construction Works	50.962.281	42.188.415	57.374.817	74	
08831 Αντιπλημμυρικά Όμβριων - Works Against Floods	286.772	300.373	374.300	80	
08850 Πλατείες, Πάρκα και Εξωραϊστικά Σχέδια - Squares, Parks and Embellishing Schemes	3.845.671	4.042.045	10.365.680	39	
08900 Αρχαιολογικοί Χώροι και Μνημεία - Archaeological Sites and Monuments	3.153.351	716.740	958.780	75	
08920 Άλλα Κατασκευαστικά Έργα - Other Construction Works	43.676.488	37.129.257	45.676.057	81	
08950 Άλλα Έργα - Other Works	2.878.875	3.268.569	4.195.020	78	
08951 Άλλα Έργα - Other Works	2.878.875	3.268.569	4.195.020	78	
11 Επενδύσεις - Investments	10.000	2.295.007	2.295.010	100	
11200 Αγορά Μετοχών - Purchase of Shares	10.000	2.295.007	2.295.010	100	
11201 Αγορά Μετοχών - Purchase of Shares	10.000	2.295.007	2.295.010	100	
3 ΧΡΗΜΑΤΟΔΟΤΙΚΕΣ ΔΡΑΣΤΗΡΙΟΤΗΤΕΣ - FINANCING ACTIVITIES	2.446.555.037	2.703.536.005	2.778.067.617	97	
06 Άλλα Έσοδα / Έξοδα - Other Revenue / Expenditure	535.031.051	470.381.686	503.560.696	93	
06100 Εξυπηρέτηση Δημόσιου Χρέους - Servicing of Public Debt	535.031.051	470.381.686	503.560.696	93	
06101 Τόκοι Εσωτερικού Δημόσιου Χρέους - Interest on Local Public Debt	118.550.869	122.077.427	150.906.850	81	
06150 Τόκοι Εξωτερικού Δημόσιου Χρέους - Interest on Foreign Public Debt	336.510.278	320.369.218	322.523.898	99	
06170 Επίδραση από Συναλλαγές Δημόσιου Χρέους - Effect from Public Dept Transactions	56.411.772	0	20	0	
06200 Άλλοι Τόκοι Πληρωτέοι - Other Interest Payable	16.898.011	17.698.555	17.979.068	98	
06220 Τραπεζικές Επιβαρύνσεις - Bank Charges	6.660.120	10.236.486	12.150.860	84	
10 Δάνεια - Loans	1.911.523.986	2.233.154.319	2.274.506.921	98	

ΠΙΝΑΚΑΣ - TABLE 2.1

**ΑΝΑΛΥΤΙΚΟΣ ΠΙΝΑΚΑΣ ΕΙΣΠΡΑΞΕΩΝ ΚΑΙ ΠΛΗΡΩΜΩΝ ΓΙΑ ΤΟ ΕΤΟΣ ΠΟΥ ΕΛΗΞΕ ΤΗΝ 31.12.2018 -  
STATEMENT OF ANALYTICAL RECEIPTS AND PAYMENTS FOR THE YEAR ENDED 31.12.2018**

Λεπτομέρειες Εσόδων / Δαπανών Details of Revenues / Expenditure	2017	Πραγματικά Actual €	2018	
	Πραγματικά Actual €		Προϋπολογισμός Budget €	Υλοποίηση Realisation %
<b>10100 Έκδοση Δανείων - Issue of Loans</b>	38.800.000	49.941.524	86.176.967	58
<b>10101 Έκδοση Δανείων - Issue of Loans</b>	38.800.000	49.941.524	86.176.967	58
<b>10500 Αποπληρωμές Δανείων Εξωτερικού - Repayments of Foreign Loans</b>	873.246.510	697.245.173	697.246.010	100
<b>10550 Αποπληρωμές Μεσοπρόθεσμων Δανείων Εξωτερικού - Repayments of Medium-Term Foreign Loans</b>	545.763.000	0	10	0
<b>10600 Αποπληρωμές Μακροπροθέσμων Δανείων Εξωτερικού - Repayments of Long-Term Foreign Loans</b>	327.483.510	697.245.173	697.246.000	100
<b>10700 Αποπληρωμές Δανείων Εσωτερικού - Repayments of Local Loans</b>	997.756.530	1.484.958.455	1.490.074.744	100
<b>10750 Αποπληρωμές Μεσοπρόθεσμων Δανείων Εσωτερικού - Repayments of Medium-Term Local Loans</b>	289.684.429	617.381.517	620.600.000	99
<b>10800 Αποπληρωμές Μακροπροθέσμων Δανείων Εσωτερικού - Repayments of Long-Term Local Loans</b>	708.072.101	867.576.938	869.474.744	100
<b>10900 Συνεισφορά στα Εξοφλητικά Αποθέματα - Contribution to Sinking Funds</b>	1.720.946	1.009.167	1.009.200	100
<b>10901 Συνεισφορά στα Εξοφλητικά Αποθέματα Εσωτερικού - Contribution to Local Sinking Funds</b>	1.720.946	1.009.167	1.009.200	100

## ΣΥΓΚΕΦΑΛΑΙΩΣΗ ΕΣΟΔΩΝ - SUMMARY OF REVENUES 2018

Έσοδα κατά Κεφάλαιο Heads of Revenues		2017 Έσοδα Actual Revenues €	Έσοδα Actual Revenues €	2018 Προϋπολογισμός Budget €	Υλοποίηση Realisation %
<b>ΓΕΝΙΚΟ ΣΥΝΟΛΟ - GRAND TOTAL</b>		<b>7.909.039.676</b>	<b>11.364.156.201</b>	<b>7.712.348.043</b>	<b>147</b>
<b>01</b>	<b>ΣΥΝΤΑΓΜΑΤΙΚΕΣ ΕΞΟΥΣΙΕΣ - CONSTITUTIONAL POWERS</b>	<b>7.810.824</b>	<b>7.903.471</b>	<b>7.840.030</b>	<b>101</b>
<b>0101</b>	<b>ΠΡΟΕΔΡΙΑ ΚΑΙ ΠΡΟΕΔΡΙΚΟ ΜΕΓΑΡΟ - PRESIDENCY AND PRESIDENTIAL PALACE</b>	8.587	16.458	18.000	91
<b>0104</b>	<b>ΒΟΥΛΗ ΤΩΝ ΑΝΤΙΠΡΟΣΩΠΩΝ - HOUSE OF REPRESENTATIVES</b>	39.395	78.189	0	N/A
<b>0105</b>	<b>ΔΙΚΑΣΤΙΚΗ ΥΠΗΡΕΣΙΑ - JUDICIAL SERVICE</b>	7.762.842	7.808.823	7.822.030	100
<b>02</b>	<b>ΣΥΝΤΑΓΜΑΤΙΚΕΣ ΥΠΗΡΕΣΙΕΣ - CONSTITUTIONAL SERVICES</b>	<b>2.990.680</b>	<b>5.580.516</b>	<b>1.221.220</b>	<b>457</b>
<b>0201</b>	<b>ΝΟΜΙΚΗ ΥΠΗΡΕΣΙΑ - LAW OFFICE</b>	2.355.408	5.372.350	721.220	>500
<b>0202</b>	<b>ΕΛΕΓΚΤΙΚΗ ΥΠΗΡΕΣΙΑ - AUDIT OFFICE</b>	635.272	208.166	500.000	42
<b>03</b>	<b>ΑΝΕΞΑΡΤΗΤΕΣ ΥΠΗΡΕΣΙΕΣ / ΥΦΥΠΟΥΡΓΕΙΑ - INDEPENDENT SERVICES / DEPUTY MINISTRIES</b>	<b>589.367</b>	<b>7.181.228</b>	<b>7.450.554</b>	<b>96</b>
<b>0302</b>	<b>ΓΡΑΦΕΙΟ ΕΠΙΤΡΟΠΟΥ ΔΙΟΙΚΗΣΕΩΣ - OFFICE OF THE COMMISSIONER FOR ADMINISTRATION (OMBUDSMAN)</b>	3.019	1.873	320	>500
<b>0303</b>	<b>ΕΠΙΤΡΟΠΗ ΠΡΟΣΤΑΣΙΑΣ ΑΝΤΑΓΩΝΙΣΜΟΥ - COMPETITION PROTECTION COMMISSION</b>	308.233	958.234	40	>500
<b>0304</b>	<b>ΓΡΑΦΕΙΟ ΕΠΙΤΡΟΠΟΥ ΠΡΟΣΤΑΣΙΑΣ ΔΕΔΟΜΕΝΩΝ ΠΡΟΣΩΠΙΚΟΥ ΧΑΡΑΚΤΗΡΑ - OFFICE FOR THE COMMISSIONER OF PERSONAL CHARACTER DATA PROTECTION</b>	34.666	107.057	11.000	>500
<b>0306</b>	<b>ΥΠΗΡΕΣΙΑ ΕΣΩΤΕΡΙΚΟΥ ΕΛΕΓΧΟΥ - INTERNAL AUDIT SERVICE</b>	0	0	10	0
<b>0307</b>	<b>ΑΝΑΘΕΩΡΗΤΙΚΗ ΑΡΧΗ ΠΡΟΣΦΟΡΩΝ - TENDER REVIEW BODY</b>	234.266	477.590	430.000	111
<b>0308</b>	<b>ΥΠΗΡΕΣΙΑ ΣΥΝΕΡΓΑΤΙΚΩΝ ΕΤΑΙΡΕΙΩΝ - CO-OPERATIVE SOCIETIES SERVICE</b>	9.184	9.002	0	N/A
<b>0323</b>	<b>ΥΦΥΠΟΥΡΓΕΙΟ ΝΑΥΤΙΛΙΑΣ - DEPUTY MINISTRY OF SHIPPING</b>	0	5.627.472	7.009.184	80
<b>11</b>	<b>ΥΠΟΥΡΓΕΙΟ ΑΜΥΝΑΣ - MINISTRY OF DEFENCE</b>	<b>5.605.771</b>	<b>4.156.778</b>	<b>3.669.990</b>	<b>113</b>
<b>1101</b>	<b>ΥΠΟΥΡΓΕΙΟ ΑΜΥΝΑΣ, ΔΙΟΙΚΗΣΗ - MINISTRY OF DEFENCE, ADMINISTRATION</b>	5.466.720	3.671.154	3.550.000	103
<b>1104</b>	<b>ΑΜΥΝΤΙΚΗ ΘΩΡΑΚΙΣΗ - DEFENCE EXPENDITURE</b>	139.051	485.624	119.990	405
<b>12</b>	<b>ΥΠΟΥΡΓΕΙΟ ΓΕΩΡΓΙΑΣ, ΑΓΡΟΤΙΚΗΣ ΑΝΑΠΤΥΞΗΣ ΚΑΙ ΠΕΡΙΒΑΛΛΟΝΤΟΣ - MINISTRY OF AGRICULTURE, RURAL DEVELOPMENT AND ENVIRONMENT</b>	<b>112.010.520</b>	<b>145.057.165</b>	<b>101.556.161</b>	<b>143</b>
<b>1201</b>	<b>ΥΠΟΥΡΓΕΙΟ ΓΕΩΡΓΙΑΣ, ΑΓΡΟΤΙΚΗΣ ΑΝΑΠΤΥΞΗΣ ΚΑΙ ΠΕΡΙΒΑΛΛΟΝΤΟΣ, ΔΙΟΙΚΗΣΗ - MINISTRY OF AGRICULTURE, RURAL DEVELOPMENT AND ENVIRONMENT, ADMINISTRATION</b>	11.305.788	26.152.845	8.000.000	327
<b>1202</b>	<b>ΤΜΗΜΑ ΓΕΩΡΓΙΑΣ - DEPARTMENT OF AGRICULTURE</b>	2.777.894	3.637.459	3.749.850	97
<b>1204</b>	<b>ΚΤΗΝΙΑΤΡΙΚΕΣ ΥΠΗΡΕΣΙΕΣ - VETERINARY SERVICES</b>	2.679.238	2.646.755	3.066.000	86
<b>1205</b>	<b>ΤΜΗΜΑ ΔΑΣΩΝ - FORESTRY DEPARTMENT</b>	10.998.118	7.252.249	4.037.500	180
<b>1206</b>	<b>ΤΜΗΜΑ ΑΝΑΠΤΥΞΕΩΣ ΥΔΑΤΩΝ - WATER DEVELOPMENT DEPARTMENT</b>	75.300.173	95.744.546	74.269.510	129
<b>1207</b>	<b>ΤΜΗΜΑ ΓΕΩΛΟΓΙΚΗΣ ΕΠΙΣΚΟΠΗΣΕΩΣ - GEOLOGICAL SURVEY DEPARTMENT</b>	305.916	566.992	153.880	368
<b>1208</b>	<b>ΤΜΗΜΑ ΜΕΤΕΩΡΟΛΟΓΙΑΣ - DEPARTMENT OF METEOROLOGY</b>	4.137.270	3.946.756	3.250.020	121

## ΣΥΓΚΕΦΑΛΑΙΩΣΗ ΕΣΟΔΩΝ - SUMMARY OF REVENUES 2018

Έσοδα κατά Κεφάλαιο Heads of Revenues	2017 Έσοδα Actual Revenues €	Έσοδα Actual Revenues €	2018 Προϋπολογισμός Budget €	Υλοποίηση Realisation %
<b>1210</b> ΜΕΤΑΛΛΕΙΑ - MINES	2.271.011	2.570.371	2.607.000	99
<b>1211</b> ΙΝΣΤΙΤΟΥΤΟ ΓΕΩΡΓΙΚΩΝ ΕΡΕΥΝΩΝ - AGRICULTURAL RESEARCH INSTITUTE	683.428	761.140	817.758	93
<b>1212</b> ΤΜΗΜΑ ΑΛΙΕΙΑΣ ΚΑΙ ΘΑΛΑΣΣΙΩΝ ΕΡΕΥΝΩΝ - DEPARTMENT OF FISHERIES AND MARINE RESEARCH	976.754	1.139.101	909.633	125
<b>1213</b> ΤΜΗΜΑ ΠΕΡΙΒΑΛΛΟΝΤΟΣ - DEPARTMENT OF ENVIRONMENT	574.931	638.950	695.010	92
<b>13</b> ΥΠΟΥΡΓΕΙΟ ΔΙΚΑΙΟΣΥΝΗΣ ΚΑΙ ΔΗΜΟΣΙΑΣ ΤΑΞΕΩΣ - MINISTRY OF JUSTICE AND PUBLIC ORDER	<b>18.370.406</b>	<b>20.714.450</b>	<b>18.753.540</b>	<b>110</b>
<b>1301</b> ΥΠΟΥΡΓΕΙΟ ΔΙΚΑΙΟΣΥΝΗΣ ΚΑΙ ΔΗΜΟΣΙΑΣ ΤΑΞΕΩΣ, ΔΙΟΙΚΗΣΗ - MINISTRY OF JUSTICE AND PUBLIC ORDER, ADMINISTRATION	312.673	128.661	129.030	100
<b>1302</b> ΦΥΛΑΚΕΣ - PRISONS	17.646	30.075	27.500	109
<b>1303</b> ΑΣΤΥΝΟΜΙΑ - POLICE	14.672.971	17.172.664	15.515.000	111
<b>1304</b> ΠΥΡΟΣΒΕΣΤΙΚΗ ΥΠΗΡΕΣΙΑ - FIRE SERVICE	3.367.116	3.383.050	3.082.010	110
<b>14</b> ΥΠΟΥΡΓΕΙΟ ΕΝΕΡΓΕΙΑΣ, ΕΜΠΟΡΙΟΥ ΚΑΙ ΒΙΟΜΗΧΑΝΙΑΣ - MINISTRY OF ENERGY, COMMERCE AND INDUSTRY	<b>215.447.721</b>	<b>120.069.166</b>	<b>109.720.420</b>	<b>109</b>
<b>1401</b> ΥΠΟΥΡΓΕΙΟ ΕΝΕΡΓΕΙΑΣ, ΕΜΠΟΡΙΟΥ ΚΑΙ ΒΙΟΜΗΧΑΝΙΑΣ, ΔΙΟΙΚΗΣΗ - MINISTRY OF ENERGY, COMMERCE AND INDUSTRY, ADMINISTRATION	127.699.329	35.608.956	19.159.390	186
<b>1404</b> ΤΜΗΜΑ ΕΦΟΡΟΥ ΕΤΑΙΡΕΙΩΝ ΚΑΙ ΕΠΙΣΗΜΟΥ ΠΑΡΑΛΗΠΤΗ - DEPARTMENT OF REGISTRAR OF COMPANIES AND OFFICIAL RECEIVER	87.748.393	84.460.209	90.561.030	93
<b>15</b> ΥΠΟΥΡΓΕΙΟ ΕΡΓΑΣΙΑΣ, ΠΡΟΝΟΙΑΣ ΚΑΙ ΚΟΙΝΩΝΙΚΩΝ ΑΣΦΑΛΙΣΕΩΝ - MINISTRY OF LABOUR, WELFARE AND SOCIAL INSURANCE	<b>37.966.911</b>	<b>36.430.570</b>	<b>37.994.063</b>	<b>96</b>
<b>1501</b> ΥΠΟΥΡΓΕΙΟ ΕΡΓΑΣΙΑΣ, ΠΡΟΝΟΙΑΣ ΚΑΙ ΚΟΙΝΩΝΙΚΩΝ ΑΣΦΑΛΙΣΕΩΝ, ΔΙΟΙΚΗΣΗ - MINISTRY OF LABOUR, WELFARE AND SOCIAL INSURANCE, ADMINISTRATION	2.243.885	139.779	1.030.181	14
<b>1502</b> ΤΜΗΜΑ ΕΡΓΑΣΙΑΣ - LABOUR DEPARTMENT	190.548	137.774	251.010	55
<b>1503</b> ΥΠΗΡΕΣΙΕΣ ΚΟΙΝΩΝΙΚΩΝ ΑΣΦΑΛΙΣΕΩΝ - SOCIAL INSURANCE SERVICES	33.856.089	34.193.451	34.695.000	99
<b>1504</b> ΥΠΗΡΕΣΙΕΣ ΚΟΙΝΩΝΙΚΗΣ ΕΥΗΜΕΡΙΑΣ - SOCIAL WELFARE SERVICES	606.897	836.103	745.010	112
<b>1505</b> ΚΕΝΤΡΟ ΠΑΡΑΓΩΓΙΚΟΤΗΤΑΣ - PRODUCTIVITY CENTRE	531.528	513.006	662.984	77
<b>1506</b> ΤΜΗΜΑ ΚΟΙΝΩΝΙΚΗΣ ΕΝΣΩΜΑΤΩΣΗΣ ΑΤΟΜΩΝ ΜΕ ΑΝΑΠΗΡΙΕΣ - DEPARTMENT OF SOCIAL INCLUSION OF PERSONS WITH DISABILITIES	8.663	42.731	8.000	>500
<b>1507</b> ΑΝΩΤΕΡΟ ΞΕΝΟΔΟΧΕΙΑΚΟ ΙΝΣΤΙΤΟΥΤΟ ΚΥΠΡΟΥ - CYPRUS HIGHER HOTEL INSTITUTE	149.654	148.018	153.626	96
<b>1509</b> ΤΜΗΜΑ ΕΡΓΑΣΙΑΚΩΝ ΣΧΕΣΕΩΝ - DEPARTMENT OF LABOUR RELATIONS	5.116	5.038	10.200	49
<b>1510</b> ΤΜΗΜΑ ΕΠΙΘΕΩΡΗΣΗΣ ΕΡΓΑΣΙΑΣ - DEPARTMENT OF LABOUR INSPECTION	374.531	414.670	438.052	95
<b>16</b> ΥΠΟΥΡΓΕΙΟ ΕΣΩΤΕΡΙΚΩΝ - MINISTRY OF THE INTERIOR	<b>176.175.686</b>	<b>159.176.280</b>	<b>197.220.204</b>	<b>81</b>
<b>1601</b> ΥΠΟΥΡΓΕΙΟ ΕΣΩΤΕΡΙΚΩΝ, ΔΙΟΙΚΗΣΗ - MINISTRY OF THE INTERIOR, ADMINISTRATION	7.968.148	4.924.615	11.056.500	45
<b>1602</b> ΕΠΑΡΧΙΑΚΗ ΔΙΟΙΚΗΣΗ ΛΕΥΚΩΣΙΑΣ - NICOSIA DISTRICT ADMINISTRATION	4.032.149	5.177.167	6.974.510	74
<b>1603</b> ΕΠΑΡΧΙΑΚΗ ΔΙΟΙΚΗΣΗ ΑΜΜΟΧΩΣΤΟΥ - FAMAGUSTA DISTRICT ADMINISTRATION	736.797	1.731.769	862.000	201



## ΣΥΓΚΕΦΑΛΑΙΩΣΗ ΕΣΟΔΩΝ - SUMMARY OF REVENUES 2018

Έσοδα κατά Κεφάλαιο Heads of Revenues	2017 Έσοδα Actual Revenues €	Έσοδα Actual Revenues €	2018 Προϋπολογισμός Budget €	Υλοποίηση Realisation %
<b>1604</b> ΕΠΑΡΧΙΑΚΗ ΔΙΟΙΚΗΣΗ ΛΑΡΝΑΚΑΣ - LARNACA DISTRICT ADMINISTRATION	2.461.743	3.314.782	4.131.914	80
<b>1605</b> ΕΠΑΡΧΙΑΚΗ ΔΙΟΙΚΗΣΗ ΛΕΜΕΣΟΥ - LIMASSOL DISTRICT ADMINISTRATION	4.499.242	4.935.551	5.672.000	87
<b>1606</b> ΕΠΑΡΧΙΑΚΗ ΔΙΟΙΚΗΣΗ ΠΑΦΟΥ - PAPHOS DISTRICT ADMINISTRATION	3.014.993	6.819.113	4.643.000	147
<b>1607</b> ΕΠΑΡΧΙΑΚΗ ΔΙΟΙΚΗΣΗ ΚΕΡΥΝΕΙΑΣ - KYRENIA DISTRICT ADMINISTRATION	0	27.696	0	N/A
<b>1608</b> ΤΜΗΜΑ ΠΟΛΕΟΔΟΜΙΑΣ ΚΑΙ ΟΙΚΗΣΕΩΣ - DEPARTMENT OF TOWN PLANNING AND HOUSING	8.445.684	7.873.353	14.440.020	55
<b>1609</b> ΤΜΗΜΑ ΑΡΧΕΙΟΥ ΠΛΗΘΥΣΜΟΥ ΚΑΙ ΜΕΤΑΝΑΣΤΕΥΣΗΣ - CIVIL REGISTRY AND MIGRATION DEPARTMENT	24.273.593	27.335.409	19.737.010	138
<b>1610</b> ΤΜΗΜΑ ΚΤΗΜΑΤΟΛΟΓΙΟΥ ΚΑΙ ΧΩΡΟΜΕΤΡΙΑΣ - DEPARTMENT OF LANDS AND SURVEYS	117.904.301	94.434.632	127.302.000	74
<b>1611</b> ΓΡΑΦΕΙΟ ΤΥΠΟΥ ΚΑΙ ΠΛΗΡΟΦΟΡΙΩΝ - PRESS AND INFORMATION OFFICE	1.036.359	849.668	1.183.500	72
<b>1612</b> ΥΠΗΡΕΣΙΑ ΜΕΡΙΜΝΑΣ ΚΑΙ ΑΠΟΚΑΤΑΣΤΑΣΕΩΣ ΕΚΤΟΠΙΣΘΕΝΤΩΝ - SERVICE FOR THE CARE AND REHABILITATION OF DISPLACED PERSONS	2.737	1.998	10	>500
<b>1613</b> ΠΟΛΙΤΙΚΗ ΑΜΥΝΑ - CIVIL DEFENCE	410.164	857.721	216.510	396
<b>1614</b> ΥΠΗΡΕΣΙΑ ΑΣΥΛΟΥ - ASYLUM SERVICE	804.181	581.976	300.030	194
<b>1615</b> ΥΠΗΡΕΣΙΑ ΑΝΑΔΑΣΜΟΥ - LAND CONSOLIDATION SERVICES	585.595	310.830	701.200	44
<b>17</b> ΥΠΟΥΡΓΕΙΟ ΕΞΩΤΕΡΙΚΩΝ - MINISTRY OF FOREIGN AFFAIRS	<b>3.442.261</b>	<b>4.226.980</b>	<b>2.971.010</b>	<b>142</b>
<b>1701</b> ΥΠΟΥΡΓΕΙΟ ΕΞΩΤΕΡΙΚΩΝ, ΔΙΟΙΚΗΣΗ - MINISTRY OF FOREIGN AFFAIRS, ADMINISTRATION	3.346.405	4.129.571	2.606.010	158
<b>1702</b> ΕΞΩΤΕΡΙΚΕΣ ΥΠΗΡΕΣΙΕΣ - FOREIGN SERVICES	95.856	97.410	365.000	27
<b>18</b> ΥΠΟΥΡΓΕΙΟ ΟΙΚΟΝΟΜΙΚΩΝ - MINISTRY OF FINANCE	<b>6.522.834.224</b>	<b>10.069.071.258</b>	<b>6.387.880.308</b>	<b>158</b>
<b>1801</b> ΥΠΟΥΡΓΕΙΟ ΟΙΚΟΝΟΜΙΚΩΝ, ΔΙΟΙΚΗΣΗ - MINISTRY OF FINANCE, ADMINISTRATION	344.899.796	342.680.911	345.738.100	99
<b>1803</b> ΤΕΛΩΝΕΙΑ - CUSTOMS AND EXCISE	684.538.719	680.166.128	708.599.651	96
<b>1804</b> ΤΜΗΜΑ ΦΟΡΟΛΟΓΙΑΣ - DEPARTMENT OF TAXATION	3.931.895.189	3.958.894.759	3.773.528.638	105
<b>1805</b> ΣΤΑΤΙΣΤΙΚΗ ΥΠΗΡΕΣΙΑ - STATISTICAL SERVICE	2.543.481	2.319.849	2.478.289	94
<b>1807</b> ΤΜΗΜΑ ΔΗΜΟΣΙΑΣ ΔΙΟΙΚΗΣΕΩΣ ΚΑΙ ΠΡΟΣΩΠΙΚΟΥ - DEPARTMENT OF PUBLIC ADMINISTRATION AND PERSONNEL	611.884	650.911	500.550	130
<b>1808</b> ΤΥΠΟΓΡΑΦΕΙΟ - PRINTING OFFICE	164.184	198.602	217.000	92
<b>1809</b> ΤΜΗΜΑ ΥΠΗΡΕΣΙΩΝ ΠΛΗΡΟΦΟΡΙΚΗΣ - DEPARTMENT OF INFORMATION TECHNOLOGY SERVICES	22.720	7.589	18.020	42
<b>1821</b> ΔΙΑΧΕΙΡΙΣΗ ΔΗΜΟΣΙΟΥ ΧΡΕΟΥΣ - PUBLIC DEBT MANAGEMENT	1.347.995.566	4.864.507.465	1.337.500.060	364
<b>1822</b> ΣΥΝΤΑΞΕΙΣ ΚΑΙ ΦΙΛΟΔΩΡΗΜΑΤΑ - PENSIONS AND GRATUITIES	210.162.684	219.645.045	219.300.000	100
<b>19</b> ΑΝΕΞΑΡΤΗΤΑ ΓΡΑΦΕΙΑ - INDEPENDENT OFFICES	<b>452.539.658</b>	<b>404.730.768</b>	<b>453.473.120</b>	<b>89</b>
<b>1901</b> ΓΕΝΙΚΗ ΔΙΕΥΘΥΝΣΗ ΕΥΡΩΠΑΪΚΩΝ ΠΡΟΓΡΑΜΜΑΤΩΝ, ΣΥΝΤΟΝΙΣΜΟΥ ΚΑΙ ΑΝΑΠΤΥΞΗΣ - DIRECTORATE GENERAL FOR EUROPEAN PROGRAMMES, COORDINATION AND DEVELOPMENT	59.291.136	76.143.399	113.904.100	67

## ΣΥΓΚΕΦΑΛΑΙΩΣΗ ΕΣΟΔΩΝ - SUMMARY OF REVENUES 2018

Έσοδα κατά Κεφάλαιο Heads of Revenues	2017 Έσοδα Actual Revenues €	Έσοδα Actual Revenues €	2018 Προϋπολογισμός Budget €	Υλοποίηση Realisation %
<b>1902</b> ΓΕΝΙΚΟ ΛΟΓΙΣΤΗΡΙΟ - TREASURY	393.248.522	328.587.369	339.569.020	97
<b>20</b> ΥΠΟΥΡΓΕΙΟ ΠΑΙΔΕΙΑΣ ΚΑΙ ΠΟΛΙΤΙΣΜΟΥ - MINISTRY OF EDUCATION AND CULTURE	<b>11.348.789</b>	<b>9.396.085</b>	<b>9.069.802</b>	<b>104</b>
<b>2001</b> ΥΠΟΥΡΓΕΙΟ ΠΑΙΔΕΙΑΣ ΚΑΙ ΠΟΛΙΤΙΣΜΟΥ, ΔΙΟΙΚΗΣΗ - MINISTRY OF EDUCATION AND CULTURE, ADMINISTRATION	1.289.903	1.404.182	1.085.300	129
<b>2002</b> ΑΝΩΤΕΡΗ ΚΑΙ ΑΝΩΤΑΤΗ ΕΚΠΑΙΔΕΥΣΗ - HIGHER AND TERTIARY EDUCATION	2.133.769	2.825.368	1.872.520	151
<b>2003</b> ΜΕΣΗ ΕΚΠΑΙΔΕΥΣΗ - SECONDARY EDUCATION	1.428.761	1.259.213	2.017.000	62
<b>2004</b> ΜΕΣΗ ΤΕΧΝΙΚΗ ΚΑΙ ΕΠΑΓΓΕΛΜΑΤΙΚΗ ΕΚΠΑΙΔΕΥΣΗ - SECONDARY TECHNICAL AND VOCATIONAL EDUCATION	423.763	411.867	440.000	94
<b>2005</b> ΔΗΜΟΤΙΚΗ ΕΚΠΑΙΔΕΥΣΗ - PRIMARY EDUCATION	2.773.880	2.722.724	2.757.962	99
<b>2006</b> ΠΑΙΔΑΓΩΓΙΚΟ ΙΝΣΤΙΤΟΥΤΟ - PAEDAGOGICAL INSTITUTE	641.338	735.264	853.000	86
<b>2007</b> ΚΕΝΤΡΟ ΕΠΙΣΤΗΜΟΝΙΚΩΝ ΕΡΕΥΝΩΝ - CYPRUS RESEARCH CENTRE	16.083	8.633	10.000	86
<b>2008</b> ΠΟΛΙΤΙΣΤΙΚΕΣ ΥΠΗΡΕΣΙΕΣ - CULTURAL SERVICES	2.641.293	28.835	34.020	85
<b>21</b> ΥΠΟΥΡΓΕΙΟ ΜΕΤΑΦΟΡΩΝ, ΕΠΙΚΟΙΝΩΝΙΩΝ ΚΑΙ ΕΡΓΩΝ - MINISTRY OF TRANSPORT, COMMUNICATIONS AND WORKS	<b>303.166.669</b>	<b>312.232.431</b>	<b>311.905.772</b>	<b>100</b>
<b>2101</b> ΥΠΟΥΡΓΕΙΟ ΜΕΤΑΦΟΡΩΝ, ΕΠΙΚΟΙΝΩΝΙΩΝ ΚΑΙ ΕΡΓΩΝ, ΔΙΟΙΚΗΣΗ - MINISTRY OF TRANSPORT, COMMUNICATIONS AND WORKS, ADMINISTRATION	28.678.036	48.681.437	43.776.575	111
<b>2102</b> ΤΜΗΜΑ ΔΗΜΟΣΙΩΝ ΕΡΓΩΝ - PUBLIC WORKS DEPARTMENT	7.604.344	8.700.926	10.822.550	80
<b>2105</b> ΤΜΗΜΑ ΗΛΕΚΤΡΟΝΙΚΩΝ ΕΠΙΚΟΙΝΩΝΙΩΝ - DEPARTMENT OF ELECTRONIC COMMUNICATIONS	6.249.092	6.082.409	5.626.620	108
<b>2108</b> ΤΜΗΜΑ ΑΡΧΑΙΟΤΗΤΩΝ - ANTIQUITIES DEPARTMENT	2.781.542	3.424.648	3.286.810	104
<b>2109</b> ΤΜΗΜΑ ΠΟΛΙΤΙΚΗΣ ΑΕΡΟΠΟΡΙΑΣ - CIVIL AVIATION DEPARTMENT	95.314.962	83.125.741	85.553.970	97
<b>2110</b> ΤΜΗΜΑ ΕΜΠΟΡΙΚΗΣ ΝΑΥΤΙΛΙΑΣ - MERCHANT SHIPPING DEPARTMENT	11.570.019	8.838.748	4.700.949	188
<b>2111</b> ΤΜΗΜΑ ΤΑΧΥΔΡΟΜΙΚΩΝ ΥΠΗΡΕΣΙΩΝ - POSTAL SERVICES DEPARTMENT	27.319.975	29.583.079	27.140.070	109
<b>2112</b> ΤΜΗΜΑ ΟΔΙΚΩΝ ΜΕΤΑΦΟΡΩΝ - ROAD TRANSPORT DEPARTMENT	116.113.768	116.387.609	119.896.000	97
<b>2113</b> ΤΜΗΜΑ ΗΛΕΚΤΡΟΜΗΧΑΝΟΛΟΓΙΚΩΝ ΥΠΗΡΕΣΙΩΝ - ELECTRICAL AND MECHANICAL SERVICES DEPARTMENT	7.534.931	7.407.834	11.102.228	67
<b>22</b> ΥΠΟΥΡΓΕΙΟ ΥΓΕΙΑΣ - MINISTRY OF HEALTH	<b>38.740.189</b>	<b>58.229.053</b>	<b>61.621.849</b>	<b>94</b>
<b>2201</b> ΥΠΟΥΡΓΕΙΟ ΥΓΕΙΑΣ, ΔΙΟΙΚΗΣΗ - MINISTRY OF HEALTH, ADMINISTRATION	7.346.214	26.529.636	26.479.745	100
<b>2202</b> ΙΑΤΡΙΚΕΣ ΥΠΗΡΕΣΙΕΣ ΚΑΙ ΥΠΗΡΕΣΙΕΣ ΔΗΜΟΣΙΑΣ ΥΓΕΙΑΣ - MEDICAL AND PUBLIC HEALTH SERVICES	29.289.699	29.310.917	32.513.144	90
<b>2203</b> ΥΠΗΡΕΣΙΕΣ ΨΥΧΙΚΗΣ ΥΓΕΙΑΣ - MENTAL HEALTH SERVICES	117.787	95.677	123.520	77
<b>2204</b> ΟΔΟΝΤΙΑΤΡΙΚΕΣ ΥΠΗΡΕΣΙΕΣ - DENTAL SERVICES	288.852	367.686	380.020	97
<b>2205</b> ΦΑΡΜΑΚΕΥΤΙΚΕΣ ΥΠΗΡΕΣΙΕΣ - PHARMACEUTICAL SERVICES	1.408.486	1.576.433	1.467.520	107

ΠΙΝΑΚΑΣ - TABLE 2.2

ΣΥΓΚΕΦΑΛΑΙΩΣΗ ΕΣΟΔΩΝ - SUMMARY OF REVENUES 2018

Έσοδα κατά Κεφάλαιο Heads of Revenues	2017 Έσοδα Actual Revenues €	Έσοδα Actual Revenues €	2018 Προϋπολογισμός Budget €	Υλοποίηση Realisation %
2206 ΓΕΝΙΚΟ ΧΗΜΕΙΟ ΤΟΥ ΚΡΑΤΟΥΣ - STATE GENERAL LABORATORY	289.151	348.704	657.900	53



## ΣΥΓΚΕΦΑΛΑΙΩΣΗ ΔΑΠΑΝΩΝ - SUMMARY OF EXPENDITURE 2018

Δαπάνη κατά Κεφάλαιο Heads of Expenditure		2017 Πραγματική Δαπάνη Actual Expenditure €	Πραγματική Δαπάνη Actual Expenditure	2018 Προϋπολογισμός Appropriated €	Υλοποίηση Realisation %
<b>ΓΕΝΙΚΟ ΣΥΝΟΛΟ - GRAND TOTAL</b>		<b>8.276.670.521</b>	<b>8.435.983.312</b>	<b>9.153.873.627</b>	<b>92</b>
<b>1</b>	<b>ΠΑΓΙΟ ΤΑΜΕΙΟ - CONSOLIDATED FUND</b>	<b>3.163.891.460</b>	<b>3.417.939.220</b>	<b>3.549.423.521</b>	<b>96</b>
<b>01</b>	<b>ΣΥΝΤΑΓΜΑΤΙΚΕΣ ΕΞΟΥΣΙΕΣ - CONSTITUTIONAL POWERS</b>	<b>4.396.417</b>	<b>4.508.498</b>	<b>4.724.804</b>	<b>95</b>
<b>0101</b>	<b>ΠΡΟΕΔΡΙΑ ΚΑΙ ΠΡΟΕΔΡΙΚΟ ΜΕΓΑΡΟ - PRESIDENCY AND PRESIDENTIAL PALACE</b>	159.579	163.626	166.705	98
<b>0105</b>	<b>ΔΙΚΑΣΤΙΚΗ ΥΠΗΡΕΣΙΑ - JUDICIAL SERVICE</b>	4.236.839	4.344.871	4.558.099	95
<b>02</b>	<b>ΣΥΝΤΑΓΜΑΤΙΚΕΣ ΥΠΗΡΕΣΙΕΣ - CONSTITUTIONAL SERVICES</b>	<b>12.366.906</b>	<b>6.282.736</b>	<b>6.434.340</b>	<b>98</b>
<b>0201</b>	<b>ΝΟΜΙΚΗ ΥΠΗΡΕΣΙΑ - LAW OFFICE</b>	11.603.851	5.522.521	5.665.723	97
<b>0202</b>	<b>ΕΛΕΓΚΤΙΚΗ ΥΠΗΡΕΣΙΑ - AUDIT OFFICE</b>	215.668	220.934	221.621	100
<b>0203</b>	<b>ΕΠΙΤΡΟΠΗ ΔΗΜΟΣΙΑΣ ΥΠΗΡΕΣΙΑΣ - PUBLIC SERVICE COMMISSION</b>	547.386	539.281	546.996	99
<b>03</b>	<b>ΑΝΕΞΑΡΤΗΤΕΣ ΥΠΗΡΕΣΙΕΣ / ΥΦΥΠΟΥΡΓΕΙΑ - INDEPENDENT SERVICES / DEPUTY MINISTRIES</b>	<b>0</b>	<b>0</b>	<b>159.066</b>	<b>0</b>
<b>0323</b>	<b>ΥΦΥΠΟΥΡΓΕΙΟ ΝΑΥΤΙΛΙΑΣ - DEPUTY MINISTRY OF SHIPPING</b>	0	0	159.066	0
<b>15</b>	<b>ΥΠΟΥΡΓΕΙΟ ΕΡΓΑΣΙΑΣ, ΠΡΟΝΟΙΑΣ ΚΑΙ ΚΟΙΝΩΝΙΚΩΝ ΑΣΦΑΛΙΣΕΩΝ - MINISTRY OF LABOUR, WELFARE AND SOCIAL INSURANCE</b>	<b>153.323</b>	<b>140.873</b>	<b>175.000</b>	<b>80</b>
<b>1501</b>	<b>ΥΠΟΥΡΓΕΙΟ ΕΡΓΑΣΙΑΣ, ΠΡΟΝΟΙΑΣ ΚΑΙ ΚΟΙΝΩΝΙΚΩΝ ΑΣΦΑΛΙΣΕΩΝ, ΔΙΟΙΚΗΣΗ - MINISTRY OF LABOUR, WELFARE AND SOCIAL INSURANCE, ADMINISTRATION</b>	153.323	140.873	175.000	80
<b>16</b>	<b>ΥΠΟΥΡΓΕΙΟ ΕΣΩΤΕΡΙΚΩΝ - MINISTRY OF THE INTERIOR</b>	<b>96.584</b>	<b>3.173.541</b>	<b>3.176.957</b>	<b>100</b>
<b>1601</b>	<b>ΥΠΟΥΡΓΕΙΟ ΕΣΩΤΕΡΙΚΩΝ, ΔΙΟΙΚΗΣΗ - MINISTRY OF THE INTERIOR, ADMINISTRATION</b>	96.584	3.173.541	3.176.957	100
<b>18</b>	<b>ΥΠΟΥΡΓΕΙΟ ΟΙΚΟΝΟΜΙΚΩΝ - MINISTRY OF FINANCE</b>	<b>3.144.001.298</b>	<b>3.400.962.665</b>	<b>3.530.986.400</b>	<b>96</b>
<b>1801</b>	<b>ΥΠΟΥΡΓΕΙΟ ΟΙΚΟΝΟΜΙΚΩΝ, ΔΙΟΙΚΗΣΗ - MINISTRY OF FINANCE, ADMINISTRATION</b>	218.173.602	213.814.200	271.343.378	79
<b>1803</b>	<b>ΤΕΛΩΝΕΙΑ - CUSTOMS AND EXCISE</b>	25.714	25.954	27.500	94
<b>1821</b>	<b>ΔΙΑΧΕΙΡΙΣΗ ΔΗΜΟΣΙΟΥ ΧΡΕΟΥΣ - PUBLIC DEBT MANAGEMENT</b>	2.387.594.138	2.630.199.603	2.665.760.522	99
<b>1822</b>	<b>ΣΥΝΤΑΞΕΙΣ ΚΑΙ ΦΙΛΟΔΟΡΗΜΑΤΑ - PENSIONS AND GRATUITIES</b>	538.207.844	556.922.908	593.855.000	94
<b>19</b>	<b>ΑΝΕΞΑΡΤΗΤΑ ΓΡΑΦΕΙΑ - INDEPENDENT OFFICES</b>	<b>75.992</b>	<b>94.517</b>	<b>505.020</b>	<b>19</b>
<b>1902</b>	<b>ΓΕΝΙΚΟ ΛΟΓΙΣΤΗΡΙΟ - TREASURY</b>	75.992	94.517	505.020	19
<b>21</b>	<b>ΥΠΟΥΡΓΕΙΟ ΜΕΤΑΦΟΡΩΝ, ΕΠΙΚΟΙΝΩΝΙΩΝ ΚΑΙ ΕΡΓΩΝ - MINISTRY OF TRANSPORT, COMMUNICATIONS AND WORKS</b>	<b>2.800.941</b>	<b>2.776.390</b>	<b>3.261.934</b>	<b>85</b>
<b>2105</b>	<b>ΤΜΗΜΑ ΗΛΕΚΤΡΟΝΙΚΩΝ ΕΠΙΚΟΙΝΩΝΙΩΝ - DEPARTMENT OF ELECTRONIC COMMUNICATIONS</b>	70.354	69.130	73.000	95
<b>2109</b>	<b>ΤΜΗΜΑ ΠΟΛΙΤΙΚΗΣ ΑΕΡΟΠΟΡΙΑΣ - CIVIL AVIATION DEPARTMENT</b>	2.135.055	2.108.819	2.590.000	81
<b>2110</b>	<b>ΤΜΗΜΑ ΕΜΠΟΡΙΚΗΣ ΝΑΥΤΙΛΙΑΣ - MERCHANT SHIPPING DEPARTMENT</b>	555.688	560.934	560.934	100
<b>2111</b>	<b>ΤΜΗΜΑ ΤΑΧΥΔΡΟΜΙΚΩΝ ΥΠΗΡΕΣΙΩΝ - POSTAL SERVICES DEPARTMENT</b>	39.843	37.506	38.000	99
<b>2</b>	<b>ΤΑΚΤΙΚΕΣ ΔΑΠΑΝΕΣ - CURRENT EXPENDITURE</b>	<b>4.533.151.580</b>	<b>4.452.144.282</b>	<b>4.785.068.539</b>	<b>93</b>

ΠΙΝΑΚΑΣ - TABLE 2.3

## ΣΥΓΚΕΦΑΛΑΙΩΣΗ ΔΑΠΑΝΩΝ - SUMMARY OF EXPENDITURE 2018

Δαπάνη κατά Κεφάλαιο Heads of Expenditure		2017	Πραγματική Δαπάνη Actual Expenditure	2018	Υλοποίηση Realisation %
		Πραγματική Δαπάνη Actual Expenditure €		Προϋπολογισμός Appropriated €	
<b>01</b>	<b>ΣΥΝΤΑΓΜΑΤΙΚΕΣ ΕΞΟΥΣΙΕΣ - CONSTITUTIONAL POWERS</b>	<b>53.529.524</b>	<b>55.067.121</b>	<b>60.044.744</b>	<b>92</b>
<b>0101</b>	<b>ΠΡΟΕΔΡΙΑ ΚΑΙ ΠΡΟΕΔΡΙΚΟ ΜΕΓΑΡΟ - PRESIDENCY AND PRESIDENTIAL PALACE</b>	6.606.718	5.899.091	6.339.093	93
<b>0103</b>	<b>ΥΠΟΥΡΓΙΚΟ ΣΥΜΒΟΥΛΙΟ - COUNCIL OF MINISTERS</b>	1.626.909	1.640.189	1.941.627	84
<b>0104</b>	<b>ΒΟΥΛΗ ΤΩΝ ΑΝΤΙΠΡΟΣΩΠΩΝ - HOUSE OF REPRESENTATIVES</b>	22.870.883	23.710.258	25.577.285	93
<b>0105</b>	<b>ΔΙΚΑΣΤΙΚΗ ΥΠΗΡΕΣΙΑ - JUDICIAL SERVICE</b>	22.425.014	23.817.583	26.186.739	91
<b>02</b>	<b>ΣΥΝΤΑΓΜΑΤΙΚΕΣ ΥΠΗΡΕΣΙΕΣ - CONSTITUTIONAL SERVICES</b>	<b>25.531.552</b>	<b>20.255.312</b>	<b>24.468.455</b>	<b>83</b>
<b>0201</b>	<b>ΝΟΜΙΚΗ ΥΠΗΡΕΣΙΑ - LAW OFFICE</b>	20.268.591	14.904.694	18.541.382	80
<b>0202</b>	<b>ΕΛΕΓΚΤΙΚΗ ΥΠΗΡΕΣΙΑ - AUDIT OFFICE</b>	4.944.811	5.028.587	5.522.999	91
<b>0203</b>	<b>ΕΠΙΤΡΟΠΗ ΔΗΜΟΣΙΑΣ ΥΠΗΡΕΣΙΑΣ - PUBLIC SERVICE COMMISSION</b>	318.150	322.031	404.074	80
<b>03</b>	<b>ΑΝΕΞΑΡΤΗΤΕΣ ΥΠΗΡΕΣΙΕΣ / ΥΦΥΠΟΥΡΓΕΙΑ - INDEPENDENT SERVICES / DEPUTY MINISTRIES</b>	<b>12.627.613</b>	<b>23.016.056</b>	<b>26.476.936</b>	<b>87</b>
<b>0301</b>	<b>ΕΠΙΤΡΟΠΗ ΕΚΠΑΙΔΕΥΤΙΚΗΣ ΥΠΗΡΕΣΙΑΣ - EDUCATIONAL SERVICE COMMISSION</b>	643.161	632.470	702.364	90
<b>0302</b>	<b>ΓΡΑΦΕΙΟ ΕΠΙΤΡΟΠΟΥ ΔΙΟΙΚΗΣΕΩΣ - OFFICE OF THE COMMISSIONER FOR ADMINISTRATION (OMBUDSMAN)</b>	1.756.667	1.776.696	1.958.211	91
<b>0303</b>	<b>ΕΠΙΤΡΟΠΗ ΠΡΟΣΤΑΣΙΑΣ ΑΝΤΑΓΩΝΙΣΜΟΥ - COMPETITION PROTECTION COMMISSION</b>	1.540.284	1.432.244	2.153.393	67
<b>0304</b>	<b>ΓΡΑΦΕΙΟ ΕΠΙΤΡΟΠΟΥ ΠΡΟΣΤΑΣΙΑΣ ΔΕΔΟΜΕΝΩΝ ΠΡΟΣΩΠΙΚΟΥ ΧΑΡΑΚΤΗΡΑ - OFFICE FOR THE COMMISSIONER OF PERSONAL CHARACTER DATA PROTECTION</b>	241.875	268.731	364.992	74
<b>0305</b>	<b>ΓΡΑΦΕΙΟ ΕΦΟΡΟΥ ΕΛΕΓΧΟΥ ΚΡΑΤΙΚΩΝ ΕΝΙΣΧΥΣΕΩΝ - OFFICE OF THE COMMISSIONER FOR STATE AID CONTROL</b>	125.663	110.670	116.139	95
<b>0306</b>	<b>ΥΠΗΡΕΣΙΑ ΕΣΩΤΕΡΙΚΟΥ ΕΛΕΓΧΟΥ - INTERNAL AUDIT SERVICE</b>	1.829.555	1.825.500	2.221.346	82
<b>0307</b>	<b>ΑΝΑΘΕΩΡΗΤΙΚΗ ΑΡΧΗ ΠΡΟΣΦΟΡΩΝ - TENDER REVIEW BODY</b>	439.243	437.460	449.770	97
<b>0308</b>	<b>ΥΠΗΡΕΣΙΑ ΣΥΝΕΡΓΑΤΙΚΩΝ ΕΤΑΙΡΕΙΩΝ - CO-OPERATIVE SOCIETIES SERVICE</b>	1.888.976	1.938.646	2.096.142	92
<b>0309</b>	<b>ΑΝΑΘΕΩΡΗΤΙΚΗ ΑΡΧΗ ΠΡΟΣΦΥΓΩΝ - REFUGEES' REVIEW BODY</b>	350.986	326.406	352.393	93
<b>0310</b>	<b>ΕΙΔΙΚΕΣ ΑΝΕΞΑΡΤΗΤΕΣ ΥΠΗΡΕΣΙΕΣ - SPECIAL INDEPENDENT SERVICES</b>	3.811.203	9.328.082	10.000.000	93
<b>0321</b>	<b>ΥΦΥΠΟΥΡΓΕΙΟ ΑΝΑΠΤΥΞΗΣ ΚΑΙ ΑΝΤΑΓΩΝΙΣΤΙΚΟΤΗΤΑΣ - DEPUTY MINISTRY OF GROWTH AND COMPETITIVENESS</b>	0	0	10	0
<b>0322</b>	<b>ΥΦΥΠΟΥΡΓΕΙΟ ΤΟΥΡΙΣΜΟΥ - DEPUTY MINISTRY OF TOURISM</b>	0	0	10	0
<b>0323</b>	<b>ΥΦΥΠΟΥΡΓΕΙΟ ΝΑΥΤΙΛΙΑΣ - DEPUTY MINISTRY OF SHIPPING</b>	0	4.939.151	6.062.166	81
<b>11</b>	<b>ΥΠΟΥΡΓΕΙΟ ΑΜΥΝΑΣ - MINISTRY OF DEFENCE</b>	<b>345.771.359</b>	<b>381.559.850</b>	<b>397.077.026</b>	<b>96</b>
<b>1101</b>	<b>ΥΠΟΥΡΓΕΙΟ ΑΜΥΝΑΣ, ΔΙΟΙΚΗΣΗ - MINISTRY OF DEFENCE, ADMINISTRATION</b>	5.595.672	6.113.005	7.768.526	79
<b>1102</b>	<b>ΚΥΠΡΙΑΚΟΣ ΣΤΡΑΤΟΣ - CYPRUS ARMY</b>	131.823.830	135.340.506	135.367.092	100
<b>1103</b>	<b>ΕΘΝΙΚΗ ΦΡΟΥΡΑ - NATIONAL GUARD</b>	139.553.270	143.096.690	147.591.087	97
<b>1104</b>	<b>ΑΜΥΝΤΙΚΗ ΘΩΡΑΚΙΣΗ - DEFENCE EXPENDITURE</b>	68.798.588	97.009.650	106.350.321	91

## ΣΥΓΚΕΦΑΛΑΙΩΣΗ ΔΑΠΑΝΩΝ - SUMMARY OF EXPENDITURE 2018

Δαπάνη κατά Κεφάλαιο Heads of Expenditure	2017	Πραγματική Δαπάνη Actual Expenditure	2018	Υλοποίηση Realisation %
	Πραγματική Δαπάνη Actual Expenditure €		Προϋπολογισμός Appropriated €	
<b>12</b> ΥΠΟΥΡΓΕΙΟ ΓΕΩΡΓΙΑΣ, ΑΓΡΟΤΙΚΗΣ ΑΝΑΠΤΥΞΗΣ ΚΑΙ ΠΕΡΙΒΑΛΛΟΝΤΟΣ - MINISTRY OF AGRICULTURE, RURAL DEVELOPMENT AND ENVIRONMENT	<b>194.998.928</b>	<b>233.431.338</b>	<b>251.359.378</b>	<b>93</b>
<b>1201</b> ΥΠΟΥΡΓΕΙΟ ΓΕΩΡΓΙΑΣ, ΑΓΡΟΤΙΚΗΣ ΑΝΑΠΤΥΞΗΣ ΚΑΙ ΠΕΡΙΒΑΛΛΟΝΤΟΣ, ΔΙΟΙΚΗΣΗ - MINISTRY OF AGRICULTURE, RURAL DEVELOPMENT AND ENVIRONMENT, ADMINISTRATION	11.613.146	7.913.092	9.010.134	88
<b>1202</b> ΤΜΗΜΑ ΓΕΩΡΓΙΑΣ - DEPARTMENT OF AGRICULTURE	16.590.830	22.716.358	25.292.338	90
<b>1204</b> ΚΤΗΝΙΑΤΡΙΚΕΣ ΥΠΗΡΕΣΙΕΣ - VETERINARY SERVICES	11.084.898	11.341.024	12.710.904	89
<b>1205</b> ΤΜΗΜΑ ΔΑΣΩΝ - FORESTRY DEPARTMENT	28.455.338	33.042.793	33.671.387	98
<b>1206</b> ΤΜΗΜΑ ΑΝΑΠΤΥΞΕΩΣ ΥΔΑΤΩΝ - WATER DEVELOPMENT DEPARTMENT	110.486.086	140.462.995	151.065.514	93
<b>1207</b> ΤΜΗΜΑ ΓΕΩΛΟΓΙΚΗΣ ΕΠΙΣΚΟΠΗΣΕΩΣ - GEOLOGICAL SURVEY DEPARTMENT	2.870.268	2.950.681	3.310.531	89
<b>1208</b> ΤΜΗΜΑ ΜΕΤΕΩΡΟΛΟΓΙΑΣ - DEPARTMENT OF METEOROLOGY	3.345.665	3.868.984	4.157.208	93
<b>1210</b> ΜΕΤΑΛΛΕΙΑ - MINES	535.316	553.062	586.414	94
<b>1211</b> ΙΝΣΤΙΤΟΥΤΟ ΓΕΩΡΓΙΚΩΝ ΕΡΕΥΝΩΝ - AGRICULTURAL RESEARCH INSTITUTE	4.362.984	4.483.848	4.771.608	94
<b>1212</b> ΤΜΗΜΑ ΑΛΙΕΙΑΣ ΚΑΙ ΘΑΛΑΣΣΙΩΝ ΕΡΕΥΝΩΝ - DEPARTMENT OF FISHERIES AND MARINE RESEARCH	3.330.986	3.359.330	3.712.780	90
<b>1213</b> ΤΜΗΜΑ ΠΕΡΙΒΑΛΛΟΝΤΟΣ - DEPARTMENT OF ENVIRONMENT	2.323.412	2.739.170	3.070.560	89
<b>13</b> ΥΠΟΥΡΓΕΙΟ ΔΙΚΑΙΟΣΥΝΗΣ ΚΑΙ ΔΗΜΟΣΙΑΣ ΤΑΞΕΩΣ - MINISTRY OF JUSTICE AND PUBLIC ORDER	<b>250.183.623</b>	<b>261.519.002</b>	<b>280.553.586</b>	<b>93</b>
<b>1301</b> ΥΠΟΥΡΓΕΙΟ ΔΙΚΑΙΟΣΥΝΗΣ ΚΑΙ ΔΗΜΟΣΙΑΣ ΤΑΞΕΩΣ, ΔΙΟΙΚΗΣΗ - MINISTRY OF JUSTICE AND PUBLIC ORDER, ADMINISTRATION	2.650.850	2.932.842	3.796.889	77
<b>1302</b> ΦΥΛΑΚΕΣ - PRISONS	14.947.297	16.151.112	17.102.084	94
<b>1303</b> ΑΣΤΥΝΟΜΙΑ - POLICE	203.495.988	208.537.226	222.534.353	94
<b>1304</b> ΠΥΡΟΣΒΕΣΤΙΚΗ ΥΠΗΡΕΣΙΑ - FIRE SERVICE	29.089.488	33.897.822	37.120.260	91
<b>14</b> ΥΠΟΥΡΓΕΙΟ ΕΝΕΡΓΕΙΑΣ, ΕΜΠΟΡΙΟΥ ΚΑΙ ΒΙΟΜΗΧΑΝΙΑΣ - MINISTRY OF ENERGY, COMMERCE AND INDUSTRY	<b>35.731.774</b>	<b>30.614.322</b>	<b>33.726.738</b>	<b>91</b>
<b>1401</b> ΥΠΟΥΡΓΕΙΟ ΕΝΕΡΓΕΙΑΣ, ΕΜΠΟΡΙΟΥ ΚΑΙ ΒΙΟΜΗΧΑΝΙΑΣ, ΔΙΟΙΚΗΣΗ - MINISTRY OF ENERGY, COMMERCE AND INDUSTRY, ADMINISTRATION	21.201.806	22.889.775	24.866.544	92
<b>1402</b> ΕΜΠΟΡΙΚΑ ΚΕΝΤΡΑ ΣΤΟ ΕΞΩΤΕΡΙΚΟ - TRADE CENTERS ABROAD	1.565.481	1.648.710	2.017.193	82
<b>1404</b> ΤΜΗΜΑ ΕΦΟΡΟΥ ΕΤΑΙΡΕΙΩΝ ΚΑΙ ΕΠΙΣΗΜΟΥ ΠΑΡΑΛΗΠΤΗ - DEPARTMENT OF REGISTRAR OF COMPANIES AND OFFICIAL RECEIVER	12.964.487	6.075.837	6.843.001	89
<b>15</b> ΥΠΟΥΡΓΕΙΟ ΕΡΓΑΣΙΑΣ, ΠΡΟΝΟΙΑΣ ΚΑΙ ΚΟΙΝΩΝΙΚΩΝ ΑΣΦΑΛΙΣΕΩΝ - MINISTRY OF LABOUR, WELFARE AND SOCIAL INSURANCE	<b>966.211.434</b>	<b>988.881.183</b>	<b>1.027.929.268</b>	<b>96</b>
<b>1501</b> ΥΠΟΥΡΓΕΙΟ ΕΡΓΑΣΙΑΣ, ΠΡΟΝΟΙΑΣ ΚΑΙ ΚΟΙΝΩΝΙΚΩΝ ΑΣΦΑΛΙΣΕΩΝ, ΔΙΟΙΚΗΣΗ - MINISTRY OF LABOUR, WELFARE AND SOCIAL INSURANCE, ADMINISTRATION	437.437.524	419.257.033	440.775.360	95
<b>1502</b> ΤΜΗΜΑ ΕΡΓΑΣΙΑΣ - LABOUR DEPARTMENT	4.623.174	5.005.426	6.218.919	80
<b>1503</b> ΥΠΗΡΕΣΙΕΣ ΚΟΙΝΩΝΙΚΩΝ ΑΣΦΑΛΙΣΕΩΝ - SOCIAL INSURANCE SERVICES	448.624.558	484.230.736	493.140.592	98
<b>1504</b> ΥΠΗΡΕΣΙΕΣ ΚΟΙΝΩΝΙΚΗΣ ΕΥΗΜΕΡΙΑΣ - SOCIAL WELFARE SERVICES	32.121.043	34.875.392	39.872.226	87

## ΣΥΓΚΕΦΑΛΑΙΩΣΗ ΔΑΠΑΝΩΝ - SUMMARY OF EXPENDITURE 2018

Δαπάνη κατά Κεφάλαιο Heads of Expenditure	2017	Πραγματική Δαπάνη Actual Expenditure	2018	Υλοποίηση Realisation %
	Πραγματική Δαπάνη Actual Expenditure €		Προϋπολογισμός Appropriated €	
<b>1505</b> ΚΕΝΤΡΟ ΠΑΡΑΓΩΓΙΚΟΤΗΤΑΣ - PRODUCTIVITY CENTRE	1.851.482	1.899.536	2.143.589	89
<b>1506</b> ΤΜΗΜΑ ΚΟΙΝΩΝΙΚΗΣ ΕΝΣΩΜΑΤΩΣΗΣ ΑΤΟΜΩΝ ΜΕ ΑΝΑΠΗΡΙΕΣ - DEPARTMENT OF SOCIAL INCLUSION OF PERSONS WITH DISABILITIES	33.923.314	35.925.004	37.013.123	97
<b>1507</b> ΑΝΩΤΕΡΟ ΞΕΝΟΔΟΧΕΙΑΚΟ ΙΝΣΤΙΤΟΥΤΟ ΚΥΠΡΟΥ - CYPRUS HIGHER HOTEL INSTITUTE	1.332.301	1.264.829	1.559.240	81
<b>1509</b> ΤΜΗΜΑ ΕΡΓΑΣΙΑΚΩΝ ΣΧΕΣΕΩΝ - DEPARTMENT OF LABOUR RELATIONS	1.525.069	1.531.767	1.690.146	91
<b>1510</b> ΤΜΗΜΑ ΕΠΙΘΕΩΡΗΣΗΣ ΕΡΓΑΣΙΑΣ - DEPARTMENT OF LABOUR INSPECTION	4.772.969	4.891.461	5.516.073	89
<b>16</b> ΥΠΟΥΡΓΕΙΟ ΕΞΩΤΕΡΙΚΩΝ - MINISTRY OF THE INTERIOR	<b>284.608.690</b>	<b>278.803.588</b>	<b>308.098.507</b>	<b>90</b>
<b>1601</b> ΥΠΟΥΡΓΕΙΟ ΕΞΩΤΕΡΙΚΩΝ, ΔΙΟΙΚΗΣΗ - MINISTRY OF THE INTERIOR, ADMINISTRATION	168.160.172	152.564.781	158.780.023	96
<b>1602</b> ΕΠΑΡΧΙΑΚΗ ΔΙΟΙΚΗΣΗ ΛΕΥΚΩΣΙΑΣ - NICOSIA DISTRICT ADMINISTRATION	14.221.049	15.915.104	21.663.805	73
<b>1603</b> ΕΠΑΡΧΙΑΚΗ ΔΙΟΙΚΗΣΗ ΑΜΜΟΧΩΣΤΟΥ - FAMAGUSTA DISTRICT ADMINISTRATION	3.087.248	3.676.086	4.185.513	88
<b>1604</b> ΕΠΑΡΧΙΑΚΗ ΔΙΟΙΚΗΣΗ ΛΑΡΝΑΚΑΣ - LARNACA DISTRICT ADMINISTRATION	9.006.092	9.571.005	12.125.658	79
<b>1605</b> ΕΠΑΡΧΙΑΚΗ ΔΙΟΙΚΗΣΗ ΛΕΜΕΣΟΥ - LIMASSOL DISTRICT ADMINISTRATION	10.885.786	11.545.627	14.670.814	79
<b>1606</b> ΕΠΑΡΧΙΑΚΗ ΔΙΟΙΚΗΣΗ ΠΑΦΟΥ - PAPHOS DISTRICT ADMINISTRATION	6.506.596	7.275.151	8.067.098	90
<b>1607</b> ΕΠΑΡΧΙΑΚΗ ΔΙΟΙΚΗΣΗ ΚΕΡΥΝΕΙΑΣ - KYRENIA DISTRICT ADMINISTRATION	53.244	81.692	85.311	96
<b>1608</b> ΤΜΗΜΑ ΠΟΛΕΟΔΟΜΙΑΣ ΚΑΙ ΟΙΚΗΣΕΩΣ - DEPARTMENT OF TOWN PLANNING AND HOUSING	15.642.862	17.122.266	19.019.122	90
<b>1609</b> ΤΜΗΜΑ ΑΡΧΕΙΟΥ ΠΛΗΘΥΣΜΟΥ ΚΑΙ ΜΕΤΑΝΑΣΤΕΥΣΗΣ - CIVIL REGISTRY AND MIGRATION DEPARTMENT	2.235.606	2.509.457	3.048.749	82
<b>1610</b> ΤΜΗΜΑ ΚΤΗΜΑΤΟΛΟΓΙΟΥ ΚΑΙ ΧΩΡΟΜΕΤΡΙΑΣ - DEPARTMENT OF LANDS AND SURVEYS	34.301.674	37.607.196	43.222.514	87
<b>1611</b> ΓΡΑΦΕΙΟ ΤΥΠΟΥ ΚΑΙ ΠΛΗΡΟΦΟΡΙΩΝ - PRESS AND INFORMATION OFFICE	5.512.356	5.534.917	6.400.508	86
<b>1612</b> ΥΠΗΡΕΣΙΑ ΜΕΡΙΜΝΑΣ ΚΑΙ ΑΠΟΚΑΤΑΣΤΑΣΕΩΣ ΕΚΤΟΠΙΣΘΕΝΤΩΝ - SERVICE FOR THE CARE AND REHABILITATION OF DISPLACED PERSONS	7.337.038	8.330.211	9.017.322	92
<b>1613</b> ΠΟΛΙΤΙΚΗ ΑΜΥΝΑ - CIVIL DEFENCE	3.660.273	3.490.695	3.868.201	90
<b>1614</b> ΥΠΗΡΕΣΙΑ ΑΣΥΛΟΥ - ASYLUM SERVICE	1.360.884	1.012.411	1.095.825	92
<b>1615</b> ΥΠΗΡΕΣΙΑ ΑΝΑΔΑΣΜΟΥ - LAND CONSOLIDATION SERVICES	2.637.810	2.566.990	2.848.044	90
<b>17</b> ΥΠΟΥΡΓΕΙΟ ΕΞΩΤΕΡΙΚΩΝ - MINISTRY OF FOREIGN AFFAIRS	<b>62.451.511</b>	<b>62.710.240</b>	<b>72.092.483</b>	<b>87</b>
<b>1701</b> ΥΠΟΥΡΓΕΙΟ ΕΞΩΤΕΡΙΚΩΝ, ΔΙΟΙΚΗΣΗ - MINISTRY OF FOREIGN AFFAIRS, ADMINISTRATION	22.207.302	22.200.797	25.322.045	88
<b>1702</b> ΕΞΩΤΕΡΙΚΕΣ ΥΠΗΡΕΣΙΕΣ - FOREIGN SERVICES	40.244.209	40.509.443	46.770.438	87
<b>18</b> ΥΠΟΥΡΓΕΙΟ ΟΙΚΟΝΟΜΙΚΩΝ - MINISTRY OF FINANCE	<b>709.173.997</b>	<b>400.140.702</b>	<b>492.485.051</b>	<b>81</b>
<b>1801</b> ΥΠΟΥΡΓΕΙΟ ΟΙΚΟΝΟΜΙΚΩΝ, ΔΙΟΙΚΗΣΗ - MINISTRY OF FINANCE, ADMINISTRATION	153.200.922	162.140.900	223.264.038	73
<b>1803</b> ΤΕΛΩΝΕΙΑ - CUSTOMS AND EXCISE	21.562.360	20.426.551	22.660.069	90
<b>1804</b> ΤΜΗΜΑ ΦΟΡΟΛΟΓΙΑΣ - DEPARTMENT OF TAXATION	368.491.561	47.270.937	50.664.161	93



## ΣΥΓΚΕΦΑΛΑΙΩΣΗ ΔΑΠΑΝΩΝ - SUMMARY OF EXPENDITURE 2018

Δαπάνη κατά Κεφάλαιο Heads of Expenditure	2017	Πραγματική Δαπάνη Actual Expenditure	2018	Υλοποίηση Realisation %
	Πραγματική Δαπάνη Actual Expenditure €		Προϋπολογισμός Appropriated €	
<b>1805</b> ΣΤΑΤΙΣΤΙΚΗ ΥΠΗΡΕΣΙΑ - STATISTICAL SERVICE	6.053.618	5.946.946	6.486.270	92
<b>1807</b> ΤΜΗΜΑ ΔΗΜΟΣΙΑΣ ΔΙΟΙΚΗΣΕΩΣ ΚΑΙ ΠΡΟΣΩΠΙΚΟΥ - DEPARTMENT OF PUBLIC ADMINISTRATION AND PERSONNEL	99.299.720	102.182.204	109.747.074	93
<b>1808</b> ΤΥΠΟΓΡΑΦΕΙΟ - PRINTING OFFICE	3.680.449	3.736.180	4.076.889	92
<b>1809</b> ΤΜΗΜΑ ΥΠΗΡΕΣΙΩΝ ΠΛΗΡΟΦΟΡΙΚΗΣ - DEPARTMENT OF INFORMATION TECHNOLOGY SERVICES	8.839.790	9.927.078	11.550.315	86
<b>1822</b> ΣΥΝΤΑΞΕΙΣ ΚΑΙ ΦΙΛΟΔΩΡΗΜΑΤΑ - PENSIONS AND GRATUITIES	48.045.577	48.509.906	51.100.000	95
<b>1830</b> ΜΗ ΠΡΟΒΛΕΠΟΜΕΝΕΣ ΔΑΠΑΝΕΣ ΚΑΙ ΑΠΟΘΕΜΑΤΙΚΟ - CONTINGENCIES AND RESERVE	0	0	12.936.235	0
<b>19</b> ΑΝΕΞΑΡΤΗΤΑ ΓΡΑΦΕΙΑ - INDEPENDENT OFFICES	<b>49.684.269</b>	<b>62.168.887</b>	<b>80.944.187</b>	<b>77</b>
<b>1901</b> ΓΕΝΙΚΗ ΔΙΕΥΘΥΝΣΗ ΕΥΡΩΠΑΪΚΩΝ ΠΡΟΓΡΑΜΜΑΤΩΝ, ΣΥΝΤΟΝΙΣΜΟΥ ΚΑΙ ΑΝΑΠΤΥΞΗΣ - DIRECTORATE GENERAL FOR EUROPEAN PROGRAMMES, COORDINATION AND DEVELOPMENT	22.137.636	21.321.603	32.353.166	66
<b>1902</b> ΓΕΝΙΚΟ ΛΟΓΙΣΤΗΡΙΟ - TREASURY	27.546.632	40.847.284	48.591.021	84
<b>20</b> ΥΠΟΥΡΓΕΙΟ ΠΑΙΔΕΙΑΣ ΚΑΙ ΠΟΛΙΤΙΣΜΟΥ - MINISTRY OF EDUCATION AND CULTURE	<b>815.049.074</b>	<b>862.571.378</b>	<b>879.159.750</b>	<b>98</b>
<b>2001</b> ΥΠΟΥΡΓΕΙΟ ΠΑΙΔΕΙΑΣ ΚΑΙ ΠΟΛΙΤΙΣΜΟΥ, ΔΙΟΙΚΗΣΗ - MINISTRY OF EDUCATION AND CULTURE, ADMINISTRATION	73.339.279	77.423.934	80.771.152	96
<b>2002</b> ΑΝΩΤΕΡΗ ΚΑΙ ΑΝΩΤΑΤΗ ΕΚΠΑΙΔΕΥΣΗ - HIGHER AND TERTIARY EDUCATION	59.481.827	63.440.677	67.576.908	94
<b>2003</b> ΜΕΣΗ ΕΚΠΑΙΔΕΥΣΗ - SECONDARY EDUCATION	320.791.986	335.720.397	337.760.850	99
<b>2004</b> ΜΕΣΗ ΤΕΧΝΙΚΗ ΚΑΙ ΕΠΑΓΓΕΛΜΑΤΙΚΗ ΕΚΠΑΙΔΕΥΣΗ - SECONDARY TECHNICAL AND VOCATIONAL EDUCATION	30.684.684	31.294.523	32.082.374	98
<b>2005</b> ΔΗΜΟΤΙΚΗ ΕΚΠΑΙΔΕΥΣΗ - PRIMARY EDUCATION	323.299.978	346.849.675	351.759.343	99
<b>2006</b> ΠΑΙΔΑΓΩΓΙΚΟ ΙΝΣΤΙΤΟΥΤΟ - PAEDAGOGICAL INSTITUTE	3.661.208	3.881.041	4.406.087	88
<b>2007</b> ΚΕΝΤΡΟ ΕΠΙΣΤΗΜΟΝΙΚΩΝ ΕΡΕΥΝΩΝ - CYPRUS RESEARCH CENTRE	278.809	249.004	298.802	83
<b>2008</b> ΠΟΛΙΤΙΣΤΙΚΕΣ ΥΠΗΡΕΣΙΕΣ - CULTURAL SERVICES	3.511.304	3.712.125	4.504.234	82
<b>21</b> ΥΠΟΥΡΓΕΙΟ ΜΕΤΑΦΟΡΩΝ, ΕΠΙΚΟΙΝΩΝΙΩΝ ΚΑΙ ΕΡΓΩΝ - MINISTRY OF TRANSPORT, COMMUNICATIONS AND WORKS	<b>202.241.394</b>	<b>211.656.248</b>	<b>231.645.612</b>	<b>91</b>
<b>2101</b> ΥΠΟΥΡΓΕΙΟ ΜΕΤΑΦΟΡΩΝ, ΕΠΙΚΟΙΝΩΝΙΩΝ ΚΑΙ ΕΡΓΩΝ, ΔΙΟΙΚΗΣΗ - MINISTRY OF TRANSPORT, COMMUNICATIONS AND WORKS, ADMINISTRATION	55.878.905	55.693.329	63.626.536	88
<b>2102</b> ΤΜΗΜΑ ΔΗΜΟΣΙΩΝ ΕΡΓΩΝ - PUBLIC WORKS DEPARTMENT	55.230.624	60.008.550	65.076.443	92
<b>2105</b> ΤΜΗΜΑ ΗΛΕΚΤΡΟΝΙΚΩΝ ΕΠΙΚΟΙΝΩΝΙΩΝ - DEPARTMENT OF ELECTRONIC COMMUNICATIONS	2.803.937	3.391.538	3.739.970	91
<b>2108</b> ΤΜΗΜΑ ΑΡΧΑΙΟΤΗΤΩΝ - ANTIQUITIES DEPARTMENT	10.965.198	11.741.816	12.261.180	96
<b>2109</b> ΤΜΗΜΑ ΠΟΛΙΤΙΚΗΣ ΑΕΡΟΠΟΡΙΑΣ - CIVIL AVIATION DEPARTMENT	23.768.505	28.352.443	30.396.627	93
<b>2110</b> ΤΜΗΜΑ ΕΜΠΟΡΙΚΗΣ ΝΑΥΤΙΛΙΑΣ - MERCHANT SHIPPING DEPARTMENT	5.292.088	707.189	707.193	100
<b>2111</b> ΤΜΗΜΑ ΤΑΧΥΔΡΟΜΙΚΩΝ ΥΠΗΡΕΣΙΩΝ - POSTAL SERVICES DEPARTMENT	23.002.218	24.779.836	26.299.209	94
<b>2112</b> ΤΜΗΜΑ ΟΔΙΚΩΝ ΜΕΤΑΦΟΡΩΝ - ROAD TRANSPORT DEPARTMENT	6.821.201	8.436.468	9.570.165	88

ΣΥΓΚΕΦΑΛΑΙΩΣΗ ΔΑΠΑΝΩΝ - SUMMARY OF EXPENDITURE 2018

Δαπάνη κατά Κεφάλαιο Heads of Expenditure		2017	Πραγματική Δαπάνη Actual Expenditure	2018	Υλοποίηση Realisation %
		Πραγματική Δαπάνη Actual Expenditure €		Προϋπολογισμός Appropriated €	
2113	ΤΜΗΜΑ ΗΛΕΚΤΡΟΜΗΧΑΝΟΛΟΓΙΚΩΝ ΥΠΗΡΕΣΙΩΝ - ELECTRICAL AND MECHANICAL SERVICES DEPARTMENT	18.478.718	18.545.079	19.968.289	93
22	ΥΠΟΥΡΓΕΙΟ ΥΓΕΙΑΣ - MINISTRY OF HEALTH	<b>525.356.837</b>	<b>579.749.055</b>	<b>619.006.818</b>	<b>94</b>
2201	ΥΠΟΥΡΓΕΙΟ ΥΓΕΙΑΣ, ΔΙΟΙΚΗΣΗ - MINISTRY OF HEALTH, ADMINISTRATION	282.622.768	316.790.896	328.885.662	96
2202	ΙΑΤΡΙΚΕΣ ΥΠΗΡΕΣΙΕΣ ΚΑΙ ΥΠΗΡΕΣΙΕΣ ΔΗΜΟΣΙΑΣ ΥΓΕΙΑΣ - MEDICAL AND PUBLIC HEALTH SERVICES	213.461.481	232.754.007	257.915.498	90
2203	ΥΠΗΡΕΣΙΕΣ ΨΥΧΙΚΗΣ ΥΓΕΙΑΣ - MENTAL HEALTH SERVICES	8.847.838	9.522.832	10.119.017	94
2204	ΟΔΟΝΤΙΑΤΡΙΚΕΣ ΥΠΗΡΕΣΙΕΣ - DENTAL SERVICES	4.164.292	4.378.756	4.617.844	95
2205	ΦΑΡΜΑΚΕΥΤΙΚΕΣ ΥΠΗΡΕΣΙΕΣ - PHARMACEUTICAL SERVICES	9.830.245	9.905.224	10.664.055	93
2206	ΓΕΝΙΚΟ ΧΗΜΕΙΟ ΤΟΥ ΚΡΑΤΟΥΣ - STATE GENERAL LABORATORY	6.430.212	6.397.339	6.804.742	94
3	ΑΝΑΠΤΥΞΙΑΚΕΣ ΔΑΠΑΝΕΣ - DEVELOPMENT EXPENDITURE	<b>579.627.481</b>	<b>565.899.810</b>	<b>819.381.567</b>	<b>69</b>
01	ΣΥΝΤΑΓΜΑΤΙΚΕΣ ΕΞΟΥΣΙΕΣ - CONSTITUTIONAL POWERS	<b>2.715.411</b>	<b>9.802.588</b>	<b>19.373.131</b>	<b>51</b>
0101	ΠΡΟΕΔΡΙΑ ΚΑΙ ΠΡΟΕΔΡΙΚΟ ΜΕΓΑΡΟ - PRESIDENCY AND PRESIDENTIAL PALACE	0	39.076	228.820	17
0103	ΥΠΟΥΡΓΙΚΟ ΣΥΜΒΟΥΛΙΟ - COUNCIL OF MINISTERS	0	0	10	0
0104	ΒΟΥΛΗ ΤΩΝ ΑΝΤΙΠΡΟΣΩΠΩΝ - HOUSE OF REPRESENTATIVES	381.191	382.611	9.064.640	4
0105	ΔΙΚΑΣΤΙΚΗ ΥΠΗΡΕΣΙΑ - JUDICIAL SERVICE	2.334.220	9.380.901	10.079.661	93
02	ΣΥΝΤΑΓΜΑΤΙΚΕΣ ΥΠΗΡΕΣΙΕΣ - CONSTITUTIONAL SERVICES	<b>3.412</b>	<b>14.690</b>	<b>27.880</b>	<b>53</b>
0201	ΝΟΜΙΚΗ ΥΠΗΡΕΣΙΑ - LAW OFFICE	0	9.803	22.430	44
0202	ΕΛΕΓΚΤΙΚΗ ΥΠΗΡΕΣΙΑ - AUDIT OFFICE	3.412	4.887	5.450	90
03	ΑΝΕΞΑΡΤΗΤΕΣ ΥΠΗΡΕΣΙΕΣ / ΥΦΥΠΟΥΡΓΕΙΑ - INDEPENDENT SERVICES / DEPUTY MINISTRIES	<b>25.174</b>	<b>518.606</b>	<b>854.594</b>	<b>61</b>
0301	ΕΠΙΤΡΟΠΗ ΕΚΠΑΙΔΕΥΤΙΚΗΣ ΥΠΗΡΕΣΙΑΣ - EDUCATIONAL SERVICE COMMISSION	0	0	6.020	0
0302	ΓΡΑΦΕΙΟ ΕΠΙΤΡΟΠΟΥ ΔΙΟΙΚΗΣΕΩΣ - OFFICE OF THE COMMISSIONER FOR ADMINISTRATION (OMBUDSMAN)	0	0	50	0
0303	ΕΠΙΤΡΟΠΗ ΠΡΟΣΤΑΣΙΑΣ ΑΝΤΑΓΩΝΙΣΜΟΥ - COMPETITION PROTECTION COMMISSION	3.615	0	7.623	0
0304	ΓΡΑΦΕΙΟ ΕΠΙΤΡΟΠΟΥ ΠΡΟΣΤΑΣΙΑΣ ΔΕΔΟΜΕΝΩΝ ΠΡΟΣΩΠΙΚΟΥ ΧΑΡΑΚΤΗΡΑ - OFFICE FOR THE COMMISSIONER OF PERSONAL CHARACTER DATA PROTECTION	0	2.799	11.823	24
0305	ΓΡΑΦΕΙΟ ΕΦΟΡΟΥ ΕΛΕΓΧΟΥ ΚΡΑΤΙΚΩΝ ΕΝΙΣΧΥΣΕΩΝ - OFFICE OF THE COMMISSIONER FOR STATE AID CONTROL	0	0	70	0
0306	ΥΠΗΡΕΣΙΑ ΕΣΩΤΕΡΙΚΟΥ ΕΛΕΓΧΟΥ - INTERNAL AUDIT SERVICE	20.033	20.319	45.460	45
0307	ΑΝΑΘΕΩΡΗΤΙΚΗ ΑΡΧΗ ΠΡΟΣΦΟΡΩΝ - TENDER REVIEW BODY	0	0	40	0
0308	ΥΠΗΡΕΣΙΑ ΣΥΝΕΡΓΑΤΙΚΩΝ ΕΤΑΙΡΕΙΩΝ - CO- OPERATIVE SOCIETIES SERVICE	1.525	4.514	10.623	42
0309	ΑΝΑΘΕΩΡΗΤΙΚΗ ΑΡΧΗ ΠΡΟΣΦΥΓΩΝ - REFUGEES' REVIEW BODY	0	0	30	0
0323	ΥΦΥΠΟΥΡΓΕΙΟ ΝΑΥΤΙΛΙΑΣ - DEPUTY MINISTRY OF SHIPPING	0	490.974	772.855	64

## ΣΥΓΚΕΦΑΛΑΙΩΣΗ ΔΑΠΑΝΩΝ - SUMMARY OF EXPENDITURE 2018

	Δαπάνη κατά Κεφάλαιο Heads of Expenditure	2017	Πραγματική Δαπάνη Actual Expenditure	2018	Υλοποίηση Realisation %
		Πραγματική Δαπάνη Actual Expenditure €		Προϋπολογισμός Appropriated €	
<b>11</b>	<b>ΥΠΟΥΡΓΕΙΟ ΑΜΥΝΑΣ - MINISTRY OF DEFENCE</b>	<b>3.695</b>	<b>952</b>	<b>68.010</b>	<b>1</b>
<b>1101</b>	<b>ΥΠΟΥΡΓΕΙΟ ΑΜΥΝΑΣ, ΔΙΟΙΚΗΣΗ - MINISTRY OF DEFENCE, ADMINISTRATION</b>	3.695	952	68.010	1
<b>12</b>	<b>ΥΠΟΥΡΓΕΙΟ ΓΕΩΡΓΙΑΣ, ΑΓΡΟΤΙΚΗΣ ΑΝΑΠΤΥΞΗΣ ΚΑΙ ΠΕΡΙΒΑΛΛΟΝΤΟΣ - MINISTRY OF AGRICULTURE, RURAL DEVELOPMENT AND ENVIRONMENT</b>	<b>42.140.585</b>	<b>31.095.739</b>	<b>61.414.831</b>	<b>51</b>
<b>1201</b>	<b>ΥΠΟΥΡΓΕΙΟ ΓΕΩΡΓΙΑΣ, ΑΓΡΟΤΙΚΗΣ ΑΝΑΠΤΥΞΗΣ ΚΑΙ ΠΕΡΙΒΑΛΛΟΝΤΟΣ, ΔΙΟΙΚΗΣΗ - MINISTRY OF AGRICULTURE, RURAL DEVELOPMENT AND ENVIRONMENT, ADMINISTRATION</b>	547.992	661.403	829.730	80
<b>1202</b>	<b>ΤΜΗΜΑ ΓΕΩΡΓΙΑΣ - DEPARTMENT OF AGRICULTURE</b>	2.427.909	2.420.671	2.889.898	84
<b>1204</b>	<b>ΚΤΗΝΙΑΤΡΙΚΕΣ ΥΠΗΡΕΣΙΕΣ - VETERINARY SERVICES</b>	1.310.103	965.116	1.219.240	79
<b>1205</b>	<b>ΤΜΗΜΑ ΔΑΣΩΝ - FORESTRY DEPARTMENT</b>	4.816.612	5.537.813	6.241.949	89
<b>1206</b>	<b>ΤΜΗΜΑ ΑΝΑΠΤΥΞΕΩΣ ΥΔΑΤΩΝ - WATER DEVELOPMENT DEPARTMENT</b>	26.341.867	13.999.915	39.589.823	35
<b>1207</b>	<b>ΤΜΗΜΑ ΓΕΩΛΟΓΙΚΗΣ ΕΠΙΣΚΟΠΗΣΕΩΣ - GEOLOGICAL SURVEY DEPARTMENT</b>	620.400	763.310	1.160.870	66
<b>1208</b>	<b>ΤΜΗΜΑ ΜΕΤΕΩΡΟΛΟΓΙΑΣ - DEPARTMENT OF METEOROLOGY</b>	102.896	331.707	394.744	84
<b>1210</b>	<b>ΜΕΤΑΛΛΕΙΑ - MINES</b>	91.560	114.882	121.030	95
<b>1211</b>	<b>ΙΝΣΤΙΤΟΥΤΟ ΓΕΩΡΓΙΚΩΝ ΕΡΕΥΝΩΝ - AGRICULTURAL RESEARCH INSTITUTE</b>	898.243	999.081	1.354.915	74
<b>1212</b>	<b>ΤΜΗΜΑ ΑΛΙΕΙΑΣ ΚΑΙ ΘΑΛΑΣΣΙΩΝ ΕΡΕΥΝΩΝ - DEPARTMENT OF FISHERIES AND MARINE RESEARCH</b>	3.067.589	4.208.824	5.812.122	72
<b>1213</b>	<b>ΤΜΗΜΑ ΠΕΡΙΒΑΛΛΟΝΤΟΣ - DEPARTMENT OF ENVIRONMENT</b>	1.915.413	1.093.017	1.800.510	61
<b>13</b>	<b>ΥΠΟΥΡΓΕΙΟ ΔΙΚΑΙΟΣΥΝΗΣ ΚΑΙ ΔΗΜΟΣΙΑΣ ΤΑΞΕΩΣ - MINISTRY OF JUSTICE AND PUBLIC ORDER</b>	<b>7.422.001</b>	<b>11.862.200</b>	<b>19.870.431</b>	<b>60</b>
<b>1301</b>	<b>ΥΠΟΥΡΓΕΙΟ ΔΙΚΑΙΟΣΥΝΗΣ ΚΑΙ ΔΗΜΟΣΙΑΣ ΤΑΞΕΩΣ, ΔΙΟΙΚΗΣΗ - MINISTRY OF JUSTICE AND PUBLIC ORDER, ADMINISTRATION</b>	135.617	107.612	150.320	72
<b>1302</b>	<b>ΦΥΛΑΚΕΣ - PRISONS</b>	1.183.359	1.572.712	3.017.520	52
<b>1303</b>	<b>ΑΣΤΥΝΟΜΙΑ - POLICE</b>	5.553.821	8.891.902	13.169.831	68
<b>1304</b>	<b>ΠΥΡΟΣΒΕΣΤΙΚΗ ΥΠΗΡΕΣΙΑ - FIRE SERVICE</b>	549.204	1.289.975	3.532.760	37
<b>14</b>	<b>ΥΠΟΥΡΓΕΙΟ ΕΝΕΡΓΕΙΑΣ, ΕΜΠΟΡΙΟΥ ΚΑΙ ΒΙΟΜΗΧΑΝΙΑΣ - MINISTRY OF ENERGY, COMMERCE AND INDUSTRY</b>	<b>20.878.112</b>	<b>21.381.100</b>	<b>31.941.529</b>	<b>67</b>
<b>1401</b>	<b>ΥΠΟΥΡΓΕΙΟ ΕΝΕΡΓΕΙΑΣ, ΕΜΠΟΡΙΟΥ ΚΑΙ ΒΙΟΜΗΧΑΝΙΑΣ, ΔΙΟΙΚΗΣΗ - MINISTRY OF ENERGY, COMMERCE AND INDUSTRY, ADMINISTRATION</b>	20.878.112	21.380.650	31.783.198	67
<b>1404</b>	<b>ΤΜΗΜΑ ΕΦΟΡΟΥ ΕΤΑΙΡΕΙΩΝ ΚΑΙ ΕΠΙΣΗΜΟΥ ΠΑΡΑΛΗΠΤΗ - DEPARTMENT OF REGISTRAR OF COMPANIES AND OFFICIAL RECEIVER</b>	0	450	158.331	0
<b>15</b>	<b>ΥΠΟΥΡΓΕΙΟ ΕΡΓΑΣΙΑΣ, ΠΡΟΝΟΙΑΣ ΚΑΙ ΚΟΙΝΩΝΙΚΩΝ ΑΣΦΑΛΙΣΕΩΝ - MINISTRY OF LABOUR, WELFARE AND SOCIAL INSURANCE</b>	<b>16.063.350</b>	<b>29.244.437</b>	<b>34.724.447</b>	<b>84</b>
<b>1501</b>	<b>ΥΠΟΥΡΓΕΙΟ ΕΡΓΑΣΙΑΣ, ΠΡΟΝΟΙΑΣ ΚΑΙ ΚΟΙΝΩΝΙΚΩΝ ΑΣΦΑΛΙΣΕΩΝ, ΔΙΟΙΚΗΣΗ - MINISTRY OF LABOUR, WELFARE AND SOCIAL INSURANCE, ADMINISTRATION</b>	2.862.228	8.192.444	10.696.272	77
<b>1502</b>	<b>ΤΜΗΜΑ ΕΡΓΑΣΙΑΣ - LABOUR DEPARTMENT</b>	3.451.593	9.683.051	9.981.260	97
<b>1503</b>	<b>ΥΠΗΡΕΣΙΕΣ ΚΟΙΝΩΝΙΚΩΝ ΑΣΦΑΛΙΣΕΩΝ - SOCIAL INSURANCE SERVICES</b>	816	0	16.252	0

ΠΙΝΑΚΑΣ - TABLE 2.3

## ΣΥΓΚΕΦΑΛΑΙΩΣΗ ΔΑΠΑΝΩΝ - SUMMARY OF EXPENDITURE 2018

Δαπάνη κατά Κεφάλαιο Heads of Expenditure	2017	Πραγματική Δαπάνη Actual Expenditure	2018	Υλοποίηση Realisation %
	Πραγματική Δαπάνη Actual Expenditure €		Προϋπολογισμός Appropriated €	
1504 ΥΠΗΡΕΣΙΕΣ ΚΟΙΝΩΝΙΚΗΣ ΕΥΗΜΕΡΙΑΣ - SOCIAL WELFARE SERVICES	7.858.528	9.659.224	10.910.006	89
1505 ΚΕΝΤΡΟ ΠΑΡΑΓΩΓΙΚΟΤΗΤΑΣ - PRODUCTIVITY CENTRE	306.798	125.625	432.098	29
1506 ΤΜΗΜΑ ΚΟΙΝΩΝΙΚΗΣ ΕΝΣΩΜΑΤΩΣΗΣ ΑΤΟΜΩΝ ΜΕ ΑΝΑΠΗΡΙΕΣ - DEPARTMENT OF SOCIAL INCLUSION OF PERSONS WITH DISABILITIES	1.124.660	957.113	1.746.710	55
1507 ΑΝΩΤΕΡΟ ΞΕΝΟΔΟΧΕΙΑΚΟ ΙΝΣΤΙΤΟΥΤΟ ΚΥΠΡΟΥ - CYPRUS HIGHER HOTEL INSTITUTE	158.619	183.859	250.154	73
1509 ΤΜΗΜΑ ΕΡΓΑΣΙΑΚΩΝ ΣΧΕΣΕΩΝ - DEPARTMENT OF LABOUR RELATIONS	0	0	60	0
1510 ΤΜΗΜΑ ΕΠΙΘΕΩΡΗΣΗΣ ΕΡΓΑΣΙΑΣ - DEPARTMENT OF LABOUR INSPECTION	300.108	443.122	691.635	64
<b>16 ΥΠΟΥΡΓΕΙΟ ΕΣΩΤΕΡΙΚΩΝ - MINISTRY OF THE INTERIOR</b>	<b>174.988.825</b>	<b>165.707.675</b>	<b>220.848.400</b>	<b>75</b>
1601 ΥΠΟΥΡΓΕΙΟ ΕΣΩΤΕΡΙΚΩΝ, ΔΙΟΙΚΗΣΗ - MINISTRY OF THE INTERIOR, ADMINISTRATION	38.160.832	35.828.001	41.807.360	86
1602 ΕΠΑΡΧΙΑΚΗ ΔΙΟΙΚΗΣΗ ΛΕΥΚΩΣΙΑΣ - NICOSIA DISTRICT ADMINISTRATION	8.266.868	9.271.304	13.063.837	71
1603 ΕΠΑΡΧΙΑΚΗ ΔΙΟΙΚΗΣΗ ΑΜΜΟΧΩΣΤΟΥ - FAMAGUSTA DISTRICT ADMINISTRATION	3.087.532	3.465.820	3.581.950	97
1604 ΕΠΑΡΧΙΑΚΗ ΔΙΟΙΚΗΣΗ ΛΑΡΝΑΚΑΣ - LARNACA DISTRICT ADMINISTRATION	7.666.472	10.771.530	12.698.780	85
1605 ΕΠΑΡΧΙΑΚΗ ΔΙΟΙΚΗΣΗ ΛΕΜΕΣΟΥ - LIMASSOL DISTRICT ADMINISTRATION	11.536.031	11.047.241	12.539.157	88
1606 ΕΠΑΡΧΙΑΚΗ ΔΙΟΙΚΗΣΗ ΠΑΦΟΥ - PAPHOS DISTRICT ADMINISTRATION	12.635.944	13.077.336	15.561.330	84
1608 ΤΜΗΜΑ ΠΟΛΕΟΔΟΜΙΑΣ ΚΑΙ ΟΙΚΗΣΕΩΣ - DEPARTMENT OF TOWN PLANNING AND HOUSING	19.481.379	16.664.967	42.151.208	40
1609 ΤΜΗΜΑ ΑΡΧΕΙΟΥ ΠΛΗΘΥΣΜΟΥ ΚΑΙ ΜΕΤΑΝΑΣΤΕΥΣΗΣ - CIVIL REGISTRY AND MIGRATION DEPARTMENT	0	2.500	2.540	98
1610 ΤΜΗΜΑ ΚΤΗΜΑΤΟΛΟΓΙΟΥ ΚΑΙ ΧΩΡΟΜΕΤΡΙΑΣ - DEPARTMENT OF LANDS AND SURVEYS	73.252.423	64.618.925	77.355.810	84
1611 ΓΡΑΦΕΙΟ ΤΥΠΟΥ ΚΑΙ ΠΛΗΡΟΦΟΡΙΩΝ - PRESS AND INFORMATION OFFICE	99.192	110.463	292.332	38
1612 ΥΠΗΡΕΣΙΑ ΜΕΡΙΜΝΑΣ ΚΑΙ ΑΠΟΚΑΤΑΣΤΑΣΕΩΣ ΕΚΤΟΠΙΣΘΕΝΤΩΝ - SERVICE FOR THE CARE AND REHABILITATION OF DISPLACED PERSONS	0	0	360	0
1613 ΠΟΛΙΤΙΚΗ ΑΜΥΝΑ - CIVIL DEFENCE	424.618	831.432	1.179.826	70
1614 ΥΠΗΡΕΣΙΑ ΑΣΥΛΟΥ - ASYLUM SERVICE	0	0	40	0
1615 ΥΠΗΡΕΣΙΑ ΑΝΑΔΑΣΜΟΥ - LAND CONSOLIDATION SERVICES	377.534	18.156	613.870	3
<b>17 ΥΠΟΥΡΓΕΙΟ ΕΞΩΤΕΡΙΚΩΝ - MINISTRY OF FOREIGN AFFAIRS</b>	<b>6.215.729</b>	<b>6.947.402</b>	<b>10.295.356</b>	<b>67</b>
1701 ΥΠΟΥΡΓΕΙΟ ΕΞΩΤΕΡΙΚΩΝ, ΔΙΟΙΚΗΣΗ - MINISTRY OF FOREIGN AFFAIRS, ADMINISTRATION	5.612.311	6.578.852	9.395.326	70
1702 ΕΞΩΤΕΡΙΚΕΣ ΥΠΗΡΕΣΙΕΣ - FOREIGN SERVICES	603.418	368.550	900.030	41
<b>18 ΥΠΟΥΡΓΕΙΟ ΟΙΚΟΝΟΜΙΚΩΝ - MINISTRY OF FINANCE</b>	<b>13.372.734</b>	<b>16.706.019</b>	<b>46.698.526</b>	<b>36</b>
1801 ΥΠΟΥΡΓΕΙΟ ΟΙΚΟΝΟΜΙΚΩΝ, ΔΙΟΙΚΗΣΗ - MINISTRY OF FINANCE, ADMINISTRATION	3.647.159	5.083.444	16.814.700	30
1803 ΤΕΛΩΝΕΙΑ - CUSTOMS AND EXCISE	142.616	146.923	226.210	65
1804 ΤΜΗΜΑ ΦΟΡΟΛΟΓΙΑΣ - DEPARTMENT OF TAXATION	60.804	96.002	158.750	60

ΣΥΓΚΕΦΑΛΑΙΩΣΗ ΔΑΠΑΝΩΝ - SUMMARY OF EXPENDITURE 2018

Δαπάνη κατά Κεφάλαιο Heads of Expenditure	2017	Πραγματική Δαπάνη Actual Expenditure	2018	Υλοποίηση Realisation %
	Πραγματική Δαπάνη Actual Expenditure €		Προϋπολογισμός Appropriated €	
<b>1805</b> ΣΤΑΤΙΣΤΙΚΗ ΥΠΗΡΕΣΙΑ - STATISTICAL SERVICE	2.265.843	2.030.362	2.047.078	99
<b>1807</b> ΤΜΗΜΑ ΔΗΜΟΣΙΑΣ ΔΙΟΙΚΗΣΕΩΣ ΚΑΙ ΠΡΟΣΩΠΙΚΟΥ - DEPARTMENT OF PUBLIC ADMINISTRATION AND PERSONNEL	36.414	95.548	231.462	41
<b>1808</b> ΤΥΠΟΓΡΑΦΕΙΟ - PRINTING OFFICE	154.979	84.054	200.250	42
<b>1809</b> ΤΜΗΜΑ ΥΠΗΡΕΣΙΩΝ ΠΛΗΡΟΦΟΡΙΚΗΣ - DEPARTMENT OF INFORMATION TECHNOLOGY SERVICES	7.064.918	9.169.685	16.290.980	56
<b>1830</b> ΜΗ ΠΡΟΒΛΕΠΟΜΕΝΕΣ ΔΑΠΑΝΕΣ ΚΑΙ ΑΠΟΘΕΜΑΤΙΚΟ - CONTINGENCIES AND RESERVE	0	0	10.729.096	0
<b>19</b> ΑΝΕΞΑΡΤΗΤΑ ΓΡΑΦΕΙΑ - INDEPENDENT OFFICES	<b>23.966.894</b>	<b>36.446.680</b>	<b>90.341.842</b>	<b>40</b>
<b>1901</b> ΓΕΝΙΚΗ ΔΙΕΥΘΥΝΣΗ ΕΥΡΩΠΑΪΚΩΝ ΠΡΟΓΡΑΜΜΑΤΩΝ, ΣΥΝΤΟΝΙΣΜΟΥ ΚΑΙ ΑΝΑΠΤΥΞΗΣ - DIRECTORATE GENERAL FOR EUROPEAN PROGRAMMES, COORDINATION AND DEVELOPMENT	23.689.604	36.350.948	85.494.223	43
<b>1902</b> ΓΕΝΙΚΟ ΛΟΓΙΣΤΗΡΙΟ - TREASURY	277.289	95.732	4.847.619	2
<b>20</b> ΥΠΟΥΡΓΕΙΟ ΠΑΙΔΕΙΑΣ ΚΑΙ ΠΟΛΙΤΙΣΜΟΥ - MINISTRY OF EDUCATION AND CULTURE	<b>206.002.265</b>	<b>168.888.333</b>	<b>184.887.720</b>	<b>91</b>
<b>2001</b> ΥΠΟΥΡΓΕΙΟ ΠΑΙΔΕΙΑΣ ΚΑΙ ΠΟΛΙΤΙΣΜΟΥ, ΔΙΟΙΚΗΣΗ - MINISTRY OF EDUCATION AND CULTURE, ADMINISTRATION	32.410.804	33.104.978	38.710.273	86
<b>2002</b> ΑΝΩΤΕΡΗ ΚΑΙ ΑΝΩΤΑΤΗ ΕΚΠΑΙΔΕΥΣΗ - HIGHER AND TERTIARY EDUCATION	157.926.734	122.878.320	130.183.000	94
<b>2003</b> ΜΕΣΗ ΕΚΠΑΙΔΕΥΣΗ - SECONDARY EDUCATION	325.905	382.454	446.581	86
<b>2004</b> ΜΕΣΗ ΤΕΧΝΙΚΗ ΚΑΙ ΕΠΑΓΓΕΛΜΑΤΙΚΗ ΕΚΠΑΙΔΕΥΣΗ - SECONDARY TECHNICAL AND VOCATIONAL EDUCATION	476.159	348.397	419.000	83
<b>2005</b> ΔΗΜΟΤΙΚΗ ΕΚΠΑΙΔΕΥΣΗ - PRIMARY EDUCATION	623.875	758.627	954.938	79
<b>2006</b> ΠΑΙΔΑΓΩΓΙΚΟ ΙΝΣΤΙΤΟΥΤΟ - PAEDAGOGICAL INSTITUTE	1.705.008	2.032.104	2.718.799	75
<b>2007</b> ΚΕΝΤΡΟ ΕΠΙΣΤΗΜΟΝΙΚΩΝ ΕΡΕΥΝΩΝ - CYPRUS RESEARCH CENTRE	67.179	38.390	73.750	52
<b>2008</b> ΠΟΛΙΤΙΣΤΙΚΕΣ ΥΠΗΡΕΣΙΕΣ - CULTURAL SERVICES	12.466.600	9.345.064	11.381.379	82
<b>21</b> ΥΠΟΥΡΓΕΙΟ ΜΕΤΑΦΟΡΩΝ, ΕΠΙΚΟΙΝΩΝΙΩΝ ΚΑΙ ΕΡΓΩΝ - MINISTRY OF TRANSPORT, COMMUNICATIONS AND WORKS	<b>54.410.737</b>	<b>47.327.827</b>	<b>63.977.292</b>	<b>74</b>
<b>2101</b> ΥΠΟΥΡΓΕΙΟ ΜΕΤΑΦΟΡΩΝ, ΕΠΙΚΟΙΝΩΝΙΩΝ ΚΑΙ ΕΡΓΩΝ, ΔΙΟΙΚΗΣΗ - MINISTRY OF TRANSPORT, COMMUNICATIONS AND WORKS, ADMINISTRATION	13.656.992	4.611.713	6.466.890	71
<b>2102</b> ΤΜΗΜΑ ΔΗΜΟΣΙΩΝ ΕΡΓΩΝ - PUBLIC WORKS DEPARTMENT	34.900.088	36.458.792	47.268.323	77
<b>2105</b> ΤΜΗΜΑ ΗΛΕΚΤΡΟΝΙΚΩΝ ΕΠΙΚΟΙΝΩΝΙΩΝ - DEPARTMENT OF ELECTRONIC COMMUNICATIONS	20.285	47.468	108.510	44
<b>2108</b> ΤΜΗΜΑ ΑΡΧΑΙΟΤΗΤΩΝ - ANTIQUITIES DEPARTMENT	1.620.610	1.161.971	1.936.114	60
<b>2109</b> ΤΜΗΜΑ ΠΟΛΙΤΙΚΗΣ ΑΕΡΟΠΟΡΙΑΣ - CIVIL AVIATION DEPARTMENT	1.013.803	1.388.161	3.125.780	44
<b>2110</b> ΤΜΗΜΑ ΕΜΠΟΡΙΚΗΣ ΝΑΥΤΙΛΙΑΣ - MERCHANT SHIPPING DEPARTMENT	559.427	23.404	23.405	100
<b>2111</b> ΤΜΗΜΑ ΤΑΧΥΔΡΟΜΙΚΩΝ ΥΠΗΡΕΣΙΩΝ - POSTAL SERVICES DEPARTMENT	352.100	301.897	435.740	69
<b>2112</b> ΤΜΗΜΑ ΟΔΙΚΩΝ ΜΕΤΑΦΟΡΩΝ - ROAD TRANSPORT DEPARTMENT	0	0	1.030	0

ΠΙΝΑΚΑΣ - TABLE 2.3

## ΣΥΓΚΕΦΑΛΑΙΩΣΗ ΔΑΠΑΝΩΝ - SUMMARY OF EXPENDITURE 2018

Δαπάνη κατά Κεφάλαιο Heads of Expenditure	2017	Πραγματική Δαπάνη Actual Expenditure	2018	Υλοποίηση Realisation %
	Πραγματική Δαπάνη Actual Expenditure €		Προϋπολογισμός Appropriated €	
<b>2113</b> ΤΜΗΜΑ ΗΛΕΚΤΡΟΜΗΧΑΝΟΛΟΓΙΚΩΝ ΥΠΗΡΕΣΙΩΝ - ELECTRICAL AND MECHANICAL SERVICES DEPARTMENT	2.287.433	3.334.419	4.611.500	72
<b>22</b> ΥΠΟΥΡΓΕΙΟ ΥΓΕΙΑΣ - MINISTRY OF HEALTH	<b>11.418.558</b>	<b>19.955.562</b>	<b>34.057.578</b>	<b>59</b>
<b>2201</b> ΥΠΟΥΡΓΕΙΟ ΥΓΕΙΑΣ, ΔΙΟΙΚΗΣΗ - MINISTRY OF HEALTH, ADMINISTRATION	611.798	5.965.704	8.726.898	68
<b>2202</b> ΙΑΤΡΙΚΕΣ ΥΠΗΡΕΣΙΕΣ ΚΑΙ ΥΠΗΡΕΣΙΕΣ ΔΗΜΟΣΙΑΣ ΥΓΕΙΑΣ - MEDICAL AND PUBLIC HEALTH SERVICES	8.245.545	12.299.443	21.809.420	56
<b>2203</b> ΥΠΗΡΕΣΙΕΣ ΨΥΧΙΚΗΣ ΥΓΕΙΑΣ - MENTAL HEALTH SERVICES	1.206.622	258.188	1.577.770	16
<b>2204</b> ΟΔΟΝΤΙΑΤΡΙΚΕΣ ΥΠΗΡΕΣΙΕΣ - DENTAL SERVICES	93.243	100.282	143.120	70
<b>2205</b> ΦΑΡΜΑΚΕΥΤΙΚΕΣ ΥΠΗΡΕΣΙΕΣ - PHARMACEUTICAL SERVICES	83.711	72.840	163.640	45
<b>2206</b> ΓΕΝΙΚΟ ΧΗΜΕΙΟ ΤΟΥ ΚΡΑΤΟΥΣ - STATE GENERAL LABORATORY	1.177.640	1.259.106	1.636.730	77

**ΠΙΝΑΚΑΣ - TABLE 2.4**

**ΑΝΑΛΥΤΙΚΟ ΔΕΛΤΙΟ ΥΠΕΡΒΑΣΕΩΝ ΠΡΟΫΠΟΛΟΓΙΣΜΟΥ - DETAILED TABLE OF BUDGET EXCESSES 2018**

---

**Δεν υπήρχαν Υπερβάσεις για το έτος 2018. - There were no Excesses for the year 2018.**





**ΠΙΝΑΚΑΣ – STATEMENT 2.5**

---

**ΠΙΝΑΚΑΣ ΜΕΤΑΦΟΡΑΣ ΠΙΣΤΩΣΕΩΝ ΠΡΟΫΠΟΛΟΓΙΣΜΟΥ ΣΤΟ ΕΠΟΜΕΝΟ ΕΤΟΣ**  
**STATEMENT OF TRASFER OF BUDGET APPROPRIATIONS TO THE NEXT YEAR**

---

**Κατά το έτος 2018 δεν έγιναν μεταφορές Πιστώσεων Προϋπολογισμού στο επόμενο έτος.** – During the year 2018, no transfers of Budget Appropriations to the next year were carried out.



**ΚΕΦΑΛΑΙΟ**  
**CHAPTER**  
**3**

**ΚΥΠΡΙΑΚΗ ΔΗΜΟΚΡΑΤΙΑ**  
**-**  
**REPUBLIC OF CYPRUS**

**ΑΛΛΟΙ ΠΙΝΑΚΕΣ**  
**OTHER STATEMENTS**

**2018**



ΠΙΝΑΚΑΣ - STATEMENT 3.1

ΠΙΝΑΚΑΣ ΚΑΘΥΣΤΕΡΗΜΕΝΩΝ ΕΣΟΔΩΝ ΚΑΤΑ ΤΗΝ 31η ΔΕΚΕΜΒΡΙΟΥ 2018  
STATEMENT OF ARREARS OF REVENUES AS AT 31 DECEMBER 2018

Κεφ / Head	2018	2017
	€	€
<b>ΓΕΝΙΚΟ ΣΥΝΟΛΟ - GRAND TOTAL</b>	<b><u>2.656.699.385</u></b>	<b><u>2.520.698.680</u></b>
<b>01 ΣΥΝΤΑΓΜΑΤΙΚΕΣ ΕΞΟΥΣΙΕΣ - CONSTITUTIONAL POWERS</b>	<b><u>50.988.357</u></b>	<b><u>50.326.240</u></b>
<b>01 05 Δικαστική Υπηρεσία - Judicial Service</b>	50.988.357	50.326.240
<b>02 ΣΥΝΤΑΓΜΑΤΙΚΕΣ ΥΠΗΡΕΣΙΕΣ - CONSTITUTIONAL SERVICES</b>	<b><u>88.687</u></b>	<b><u>208.622</u></b>
<b>02 01 Νομική Υπηρεσία - Law Office</b>	26.047	23.876
<b>02 02 Ελεγκτική Υπηρεσία - Audit Office</b>	62.640	184.746
<b>03 ΑΝΕΞΑΡΤΗΤΕΣ ΥΠΗΡΕΣΙΕΣ – INDEPENDENT SERVICES</b>	<b><u>64.935.359</u></b>	<b><u>78.030.988</u></b>
<b>03 03 Επιτροπή Προστασίας Ανταγωνισμού – Competition Protection Commission</b>	62.562.282	77.999.271
<b>03 04 Γραφείο Επιτρόπου Προστασίας Δεδομένων Προσωπικού Χαρακτήρα - Office for the Commissioner of Personal Character Data Protection</b>	46.317	31.717
<b>03 23 Υφυπουργείο Ναυτιλίας - Deputy Ministry of Shipping</b>	2.326.760 (4)	-
<b>11 ΥΠΟΥΡΓΕΙΟ ΑΜΥΝΑΣ - MINISTRY OF DEFENCE</b>	<b><u>526.712</u></b>	<b><u>485.833</u></b>
<b>11 01 Υπουργείο Άμυνας, Διοίκηση - Ministry Of Defence, Administration</b>	72.633	38.179
<b>11 04 Αμυντική Θωράκιση - Defence Expenditure</b>	454.079	447.654
<b>12 ΥΠΟΥΡΓΕΙΟ ΓΕΩΡΓΙΑΣ, ΑΓΡΟΤΙΚΗΣ ΑΝΑΠΤΥΞΗΣ ΚΑΙ ΠΕΡΙΒΑΛΛΟΝΤΟΣ - MINISTRY OF AGRICULTURE, RURAL DEVELOPMENT AND ENVIRONMENT</b>	<b><u>129.390.572</u></b>	<b><u>152.705.282</u></b>
<b>12 01 Υπουργείο Γεωργίας, Αγροτικής Ανάπτυξης και Περιβάλλοντος, Διοίκηση - Ministry Of Agriculture, Rural Development and Environment, Administration</b>	2.055	0
<b>12 02 Τμήμα Γεωργίας - Department of Agriculture</b>	392.017	374.268
<b>12 04 Κτηνιατρικές Υπηρεσίες - Veterinary Services</b>	3.091.955	3.266.735
<b>12 05 Τμήμα Δασών - Forestry Department</b>	1.226.474	6.111.675
<b>12 06 Τμήμα Αναπτύξεως Υδάτων - Water Development Department</b>	123.962.963	142.158.776
<b>12 07 Τμήμα Γεωλογικής Επισκοπήσεως - Geological Survey Department</b>	5.661	5.298
<b>12 08 Μετεωρολογική Υπηρεσία - Meteorological Service</b>	3.113	3.197
<b>12 10 Μεταλλεία - Mines</b>	105.084	105.084
<b>12 11 Ινστιτούτο Γεωργικών Ερευνών - Agricultural Research Institute</b>	0	11.113
<b>12 12 Τμήμα Αλιείας και Θαλάσσιων Ερευνών - Department of Fisheries and Marine Research</b>	601.250	669.135
<b>13 ΥΠΟΥΡΓΕΙΟ ΔΙΚΑΙΟΣΥΝΗΣ ΚΑΙ ΔΗΜΟΣΙΑΣ ΤΑΞΕΩΣ - MINISTRY OF JUSTICE AND PUBLIC ORDER</b>	<b><u>658.984</u></b>	<b><u>545.661</u></b>
<b>13 03 Αστυνομία - Police</b>	658.984	545.661
<b>13 04 Πυροσβεστική Υπηρεσία - Fire Service</b>	0	0
<b>14 ΥΠΟΥΡΓΕΙΟ ΕΝΕΡΓΕΙΑΣ, ΕΜΠΟΡΙΟΥ, ΒΙΟΜΗΧΑΝΙΑΣ ΚΑΙ ΤΟΥΡΙΣΜΟΥ - MINISTRY OF ENERGY, COMMERCE, INDUSTRY AND TOURISM</b>	<b><u>8.153.041</u></b>	<b><u>8.777.235</u></b>
<b>14 01 Υπουργείο Ενέργειας, Εμπορίου, Βιομηχανίας και Τουρισμού, Διοίκηση - Ministry of Energy, Commerce, Industry and Tourism, Administration</b>	8.153.041	8.777.235
<b>15 ΥΠΟΥΡΓΕΙΟ ΕΡΓΑΣΙΑΣ, ΠΡΟΝΟΙΑΣ ΚΑΙ ΚΟΙΝΩΝΙΚΩΝ ΑΣΦΑΛΙΣΕΩΝ - MINISTRY OF LABOUR, WELFARE AND SOCIAL INSURANCE</b>	<b><u>47.909.289</u></b>	<b><u>47.373.450</u></b>
<b>15 01 Υπουργείο Εργασίας, Πρόνοιας και Κοινωνικών Ασφαλίσεων, Διοίκηση - Ministry of Labour, Welfare and Social Insurance, Administration</b>	12.315.292	11.532.327
<b>15 04 Υπηρεσίες Κοινωνικής Ευημερίας - Social Welfare Services</b>	35.395.971	35.626.364
<b>15 05 Κέντρο Παραγωγικότητας - Productivity Centre</b>	129.233	144.688

ΠΙΝΑΚΑΣ - STATEMENT 3.1

ΠΙΝΑΚΑΣ ΚΑΘΥΣΤΕΡΗΜΕΝΩΝ ΕΣΟΔΩΝ ΚΑΤΑ ΤΗΝ 31η ΔΕΚΕΜΒΡΙΟΥ 2018

STATEMENT OF ARREARS OF REVENUES AS AT 31 DECEMBER 2018

Κεφ / Head	2018	2017
	€	€
15 06 Τμήμα Κοινωνικής Ενσωμάτωσης Ατόμων με Αναπηρίες - Department of Social Inclusion of Persons with Disabilities	59.508	58.109
15 07 Ανώτερο Ξενοδοχειακό Ινστιτούτο Κύπρου - Cyprus Higher Hotel Institute	1.331	1.331
15 10 Τμήμα Επιθεώρησης Εργασίας - Department of Labour Inspection	7.954	10.631
<b>16 ΥΠΟΥΡΓΕΙΟ ΕΣΩΤΕΡΙΚΩΝ - MINISTRY OF THE INTERIOR</b>	<b><u>29.629.326</u></b>	<b><u>28.783.134</u></b>
16 01 Υπουργείο Εσωτερικών, Διοίκηση - Ministry Of The Interior, Administration	179.314	203.006
16 02 Επαρχιακή Διοίκηση Λευκωσίας - Nicosia District Administration	2.758.671	2.462.088
16 03 Επαρχιακή Διοίκηση Αμμοχώστου - Famagusta District Administration	866.051	751.000
16 04 Επαρχιακή Διοίκηση Λάρνακας - Larnaca District Administration	3.479.135	3.133.087
16 05 Επαρχιακή Διοίκηση Λεμεσού - Limassol District Administration	784.246	726.886
16 06 Επαρχιακή Διοίκηση Πάφου - Paphos District Administration	257.331	235.255
16 08 Τμήμα Πολεοδομίας και Οικήσεως - Department of Town Planning and Housing	4.651.655	4.813.413
16 10 Τμήμα Κτηματολογίου και Χωρομετρίας - Department of Lands and Surveys	15.183.713	14.989.999
16 15 Τμήμα Αναδάσμου - Land Consolidation Department	1.469.211	1.468.400
<b>17 ΥΠΟΥΡΓΕΙΟ ΕΞΩΤΕΡΙΚΩΝ - MINISTRY OF FOREIGN AFFAIRS</b>	<b><u>320.567</u></b>	<b><u>291.883</u></b>
17 01 Υπουργείο Εξωτερικών, Διοίκηση - Ministry Of Foreign Affairs, Administration	320.567	291.883
<b>18 ΥΠΟΥΡΓΕΙΟ ΟΙΚΟΝΟΜΙΚΩΝ - MINISTRY OF FINANCE</b>	<b><u>2.163.570.128</u></b>	<b><u>1.989.452.082</u></b>
18 01 Υπουργείο Οικονομικών, Διοίκηση - Ministry Of Finance, Administration	111.499.409	108.550.219
18 03 Τελωνεία - Customs and Excise	24.783.866	23.670.972
18 04 Τμήμα Φορολογίας - Tax Department	2.027.260.788	1.857.188.468
18 08 Τυπογραφείο - Printing Office	26.065	42.423
<b>19 ΑΝΕΞΑΡΤΗΤΑ ΓΡΑΦΕΙΑ - INDEPENDENT OFFICES</b>	<b><u>47.523.508</u></b>	<b><u>45.928.435</u></b>
19 02 Γενικό Λογιστήριο - Treasury	47.523.508 (1)	45.928.435
<b>20 ΥΠΟΥΡΓΕΙΟ ΠΑΙΔΕΙΑΣ ΚΑΙ ΠΟΛΙΤΙΣΜΟΥ - MINISTRY OF EDUCATION AND CULTURE</b>	<b><u>1.494.205</u></b>	<b><u>1.111.005</u></b>
20 01 Υπουργείο Παιδείας και Πολιτισμού, Διοίκηση - Ministry of Education and Culture, Administration	1.494.205	1.111.005
<b>21 ΥΠΟΥΡΓΕΙΟ ΜΕΤΑΦΟΡΩΝ, ΕΠΙΚΟΙΝΩΝΙΩΝ ΚΑΙ ΕΡΓΩΝ - MINISTRY OF TRANSPORT, COMMUNICATIONS AND WORKS</b>	<b><u>87.316.058</u></b>	<b><u>82.184.266</u></b>
21 02 Τμήμα Δημοσίων Έργων - Public Works Department	8.388.792	4.870.310
21 05 Τμήμα Ηλεκτρονικών Επικοινωνιών - Department of Electronic Communications	4.927.283	4.807.106
21 08 Τμήμα Αρχαιοτήτων - Antiquities Department	49.163	41.729
21 09 Τμήμα Πολιτικής Αεροπορίας - Civil Aviation Department	19.003.728	18.906.734
21 10 Τμήμα Εμπορικής Ναυτιλίας - Merchant Shipping Department	-	2.435.800 (4)
21 11 Τμήμα Ταχυδρομικών Υπηρεσιών - Postal Services Department	3.342.872	2.460.421
21 12 Τμήμα Οδικών Μεταφορών - Road Transport Department	51.589.246 (2)	48.649.850 (2)
21 13 Τμήμα Ηλεκτρομηχανολογικών Υπηρεσιών - Electrical and Mechanical Services Department	14.973	12.316
<b>22 ΥΠΟΥΡΓΕΙΟ ΥΓΕΙΑΣ - MINISTRY OF HEALTH</b>	<b><u>24.194.593</u></b>	<b><u>34.494.565</u></b>
22 01 Υπουργείο Υγείας, Διοίκηση - Ministry of Health, Administration	0	459.770

ΠΙΝΑΚΑΣ - STATEMENT 3.1

ΠΙΝΑΚΑΣ ΚΑΘΥΣΤΕΡΗΜΕΝΩΝ ΕΣΟΔΩΝ ΚΑΤΑ ΤΗΝ 31η ΔΕΚΕΜΒΡΙΟΥ 2018

STATEMENT OF ARREARS OF REVENUES AS AT 31 DECEMBER 2018

Κεφ / Head	2018	2017
	€	€
<b>22 02</b> Ιατρικές Υπηρεσίες και Υπηρεσίες Δημόσιας Υγείας - Medical and Public Health Services	24.182.709	34.034.795
<b>22 03</b> Υπηρεσίες Ψυχικής Υγείας - Mental Health Services	11.883	0

Σημειώσεις - Notes:

**1. Τα καθυστερημένα έσοδα του Γενικού Λογιστηρίου συμπεριλαμβάνουν καθυστερήσεις για ποσά που καταβλήθηκαν από το Κράτος για εγγυημένα δάνεια ύψους €41.002.848 (2017: €41.002.848).** - The arrears of revenues of the Treasury include overdue amounts paid by the Government for loans with Government Guarantee amounting to €41.002.848 (2017: €41.002.848).

**2. Τα καθυστερημένα Έσοδα του Τμήματος Οδικών Μεταφορών τα οποία αφορούν κυρίως Τέλη Κυκλοφορίας Οχημάτων, με την εφαρμογή του Νόμου 189(Ι)/2014, που δημοσιεύθηκε στις 12/12/2014, πιθανόν να καταστούν μη εισπραξιμα αφού επιτρέπεται η απαλλαγή από τα καθυστερημένα τέλη με την ένορκο δήλωση του ιδιοκτήτη ότι το όχημα ήταν καταστραμένο ή αδύνατον να κυκλοφορήσει.** Revenues in Arrear concerning the Department of Road Transport, which are mainly related to Vehicle Road Taxes, may become uncollectible after the enforcement of the Law 189(I)/2014, published on 12/12/2014, since it allows a debtor to be exempted from overdue road tax fees, after the submission of the affidavit that the motor vehicle was unable to release or destroyed.

**3. Στα Καθυστερημένα Έσοδα κατά την 31/12/2018 περιλαμβάνονται τα ακόλουθα ποσά, η είσπραξη των οποίων είναι επισφαλής.** - The Arrears of Revenue as at 31/12/2018 include the following amounts, the receipt of which is doubtful:

	2018	2017
Τμήμα Φορολογίας - Tax Department	€856.036.914	€807.259.396
Τμήμα Αναπτύξεως Υδάτων - Water Development Department	€51.125.082	€49.935.997

**4. Το Τμήμα Εμπορικής Ναυτιλίας μετεξελίχθηκε σε Υφυπουργείο Ναυτιλίας από την 1η Μαρτίου 2018** - The Merchant Shipping Department evolved to Deputy Ministry of Shipping since 1st March 2018.





ΠΙΝΑΚΑΣ - STATEMENT 3.2

ΠΙΝΑΚΑΣ ΕΚΚΡΕΜΩΝ ΟΦΕΙΛΩΝ ΚΑΤΑ ΤΗΝ 31η ΔΕΚΕΜΒΡΙΟΥ 2018		
STATEMENT OF OUTSTANDING LIABILITIES AS AT 31 DECEMBER 2018		
Κεφ / Head	2018	2017
	€	€
<b>ΓΕΝΙΚΟ ΣΥΝΟΛΟ - GRAND TOTAL</b>	<b><u>11.040.293</u></b>	<b><u>7.035.720</u></b>
<b>01 ΣΥΝΤΑΓΜΑΤΙΚΕΣ ΕΞΟΥΣΙΕΣ - CONSTITUTIONAL POWERS</b>	<b><u>62.103</u></b>	<b><u>138.690</u></b>
01 01 Προεδρία και Προεδρικό Μέγαρο - Presidency and Presidential Palace	62.103	73.904
01 04 Βουλή των Αντιπροσώπων - House of Representatives	0	61.033
01 05 Δικαστική Υπηρεσία – Judicial Service	0	3.753
<b>02 ΣΥΝΤΑΓΜΑΤΙΚΕΣ ΥΠΗΡΕΣΙΕΣ - CONSTITUTIONAL SERVICES</b>	<b><u>3.106</u></b>	<b><u>2.596</u></b>
02 02 Ελεγκτική Υπηρεσία - Audit Office	3.106	2.596
<b>03 ΑΝΕΞΑΡΤΗΤΕΣ ΥΠΗΡΕΣΙΕΣ - INDEPENDENT SERVICES</b>	<b><u>5.644</u></b>	<b><u>196</u></b>
03 01 Επιτροπή Εκπαιδευτικής Υπηρεσίας - Educational Service Commission	238	196
03 03 Επιτροπή Προστασίας Ανταγωνισμού – Competition Protection Commission	584	0
03 04 Γραφείο Επιτρόπου Προστασίας Δεδομένων Προσωπικού Χαρακτήρα - Office of the Commissioner for Personal Data Protection	3.222	0
03 07 Αναθεωρητική Αρχή Προσφορών - Tender Review Body	1.600	0
<b>11 ΥΠΟΥΡΓΕΙΟ ΑΜΥΝΑΣ - MINISTRY OF DEFENCE</b>	<b><u>916.482</u></b>	<b><u>900.297</u></b>
11 01 Υπουργείο Άμυνας, Διοίκηση - Ministry Of Defence, Administration	175.121	8.724
11 03 Εθνική Φρουρά - National Guard	373.964	298.952
11 04 Αμυντική Θωράκιση - Defence Expenditure	367.396	592.621
<b>12 ΥΠΟΥΡΓΕΙΟ ΓΕΩΡΓΙΑΣ, ΑΓΡΟΤΙΚΗΣ ΑΝΑΠΤΥΞΗΣ ΚΑΙ ΠΕΡΙΒΑΛΛΟΝΤΟΣ - MINISTRY OF AGRICULTURE, RURAL DEVELOPMENT AND ENVIRONMENT</b>	<b><u>445.881</u></b>	<b><u>473.685</u></b>
12 01 Υπουργείο Γεωργίας, Αγρ. Ανάπτυξης και Περιβάλλοντος, Διοίκηση - Ministry Of Agriculture, Rural Development And Environment, Administration	6.550	33.938
12 02 Τμήμα Γεωργίας - Department of Agriculture	6.365	0
12 04 Κτηνιατρικές Υπηρεσίες - Veterinary Services	149.234	164.614
12 05 Τμήμα Δασών - Forestry Department	2.858	3.041
12 06 Τμήμα Αναπτύξεως Υδάτων – Water Development Department	183.777	73.893
12 07 Τμήμα Γεωλογικής Επισκοπήσεως - Geological Survey Department	17.931	9.099
12 08 Μετεωρολογική Υπηρεσία - Meteorological Service	6.475	21.198
12 10 Μεταλλεία - Mines	520	0
12 11 Ινστιτούτο Γεωργικών Ερευνών - Agricultural Research Institute	5.326	6.155
12 12 Τμήμα Αλιείας και Θαλάσσιων Ερευνών - Department of Fisheries and Marine Research	64.681	158.295
12 13 Τμήμα Περιβάλλοντος - Department of Environment	2.165	3.453
<b>13 ΥΠΟΥΡΓΕΙΟ ΔΙΚΑΙΟΣΥΝΗΣ ΚΑΙ ΔΗΜΟΣΙΑΣ ΤΑΞΕΩΣ - MINISTRY OF JUSTICE AND PUBLIC ORDER</b>	<b><u>388.365</u></b>	<b><u>437.149</u></b>
13 01 Υπουργείο Δικαιοσύνης και Δημοσίας Τάξεως, Διοίκηση - Ministry of Justice and Public Order, Administration	51.067	0
13 02 Φυλακές - Prisons	180.228	253.876
13 03 Αστυνομία - Police	128.965	168.147
13 04 Πυροσβεστική Υπηρεσία - Fire Service	28.105	15127
<b>14 ΥΠΟΥΡΓΕΙΟ ΕΝΕΡΓΕΙΑΣ, ΕΜΠΟΡΙΟΥ, ΒΙΟΜΗΧΑΝΙΑΣ ΚΑΙ ΤΟΥΡΙΣΜΟΥ - MINISTRY OF ENERGY, COMMERCE, INDUSTRY AND TOURISM</b>	<b><u>123.314</u></b>	<b><u>42.192</u></b>
14 01 Υπουργείο Ενέργειας, Εμπορίου, Βιομηχανίας και Τουρισμού, Διοίκηση -	123.314	42.192
<b>15 ΥΠΟΥΡΓΕΙΟ ΕΡΓΑΣΙΑΣ, ΠΡΟΝΟΙΑΣ ΚΑΙ ΚΟΙΝΩΝΙΚΩΝ ΑΣΦΑΛΙΣΕΩΝ - MINISTRY OF LABOUR, WELFARE AND SOCIAL INSURANCE</b>	<b><u>53.254</u></b>	<b><u>86.478</u></b>

ΠΙΝΑΚΑΣ - STATEMENT 3.2

ΠΙΝΑΚΑΣ ΕΚΚΡΕΜΩΝ ΟΦΕΙΛΩΝ ΚΑΤΑ ΤΗΝ 31η ΔΕΚΕΜΒΡΙΟΥ 2018  
STATEMENT OF OUTSTANDING LIABILITIES AS AT 31 DECEMBER 2018

Κεφ / Head	2018	2017
	€	€
15 02 Τμήμα Εργασίας - Labour Department	155	286
15 04 Υπηρεσίες Κοινωνικής Ευημερίας - Social Welfare Services	50.467	72.666
15 05 Κέντρο Παραγωγικότητας - Productivity Centre	183	11.089
15 07 Ανώτερο Ξενοδοχειακό Ινστιτούτο Κύπρου - Cyprus Higher Hotel Institute	1.462	0
15 09 Τμήμα Εργασιακών Σχέσεων - Department of Labour Relations	238	0
15 10 Τμήμα Επιθεώρησης Εργασίας - Department of Labour Inspection	750	2.437
16 ΥΠΟΥΡΓΕΙΟ ΕΣΩΤΕΡΙΚΩΝ - MINISTRY OF THE INTERIOR	<b>371.926</b>	<b>716.600</b>
16 01 Υπουργείο Εσωτερικών, Διοίκηση - Ministry of The Interior, Administration	17.735	0
16 02 Επαρχιακή Διοίκηση Λευκωσίας – Nicosia District Administration	101.751	0
16 03 Επαρχιακή Διοίκηση Αμμοχώστου - Famagusta District Administration	1.777	2.296
16 04 Επαρχιακή Διοίκηση Λάρνακας - Larnaca District Administration	31.395	610.125
16 05 Επαρχιακή Διοίκηση Λεμεσού - Limassol District Administration	3.693	712
16 06 Επαρχιακή Διοίκηση Πάφου - Paphos District Administration	0	0
16 08 Τμήμα Πολεοδομίας και Οικήσεως – Department of Town Planning and Housing	48.697	19.941
16 10 Τμήμα Κτηματολογίου και Χωρομετρίας - Department of Lands and Surveys	72.031	22.516
16 11 Γραφείο Τύπου και Πληροφοριών – Press and Information Office	11.307	37.875
16 12 Υπηρεσία Μέριμνας και Αποκαταστάσεως Εκτοπισθέντων - Service of the Care and Rehabilitation of Displaced Persons	73	0
16 13 Πολιτική Άμυνα - Civil Defence	26.654	1.922
16 14 Υπηρεσία Ασύλου - Asylum Service	56.812	21.213
18 ΥΠΟΥΡΓΕΙΟ ΟΙΚΟΝΟΜΙΚΩΝ - MINISTRY OF FINANCE	<b>812.225</b>	<b>33.205</b>
18 01 Υπουργείο Οικονομικών, Διοίκηση - Ministry of Finance, Administration	46.650	22.738
18 03 Τελωνεία - Customs And Excise	35.799	2.901
18 04 Τμήμα Φορολογίας - Tax Department	20.040	7.016
18 05 Στατιστική Υπηρεσία - Statistical Service	187	0
18 07 Τμήμα Δημόσιας Διοίκησης και Προσωπικού – Personnel and Public Administration Department	753	549
18 08 Τυπογραφείο - Printing Office	208.744	0
18 09 Τμήμα Υπηρεσιών Πληροφορικής - Department Of Information Technology Services	500.053	0
19 ΑΝΕΞΑΡΤΗΤΑ ΓΡΑΦΕΙΑ - INDEPENDENT OFFICES	<b>9.051</b>	<b>10.955</b>
19 01 Γενική Διεύθυνση Ευρωπαϊκών Προγραμμάτων, Συντονισμού και Ανάπτυξης - Directorate General for European Programmes, Coordination and Development	2.595	5.520
19 02 Γενικό Λογιστήριο - Treasury	6.456	5.435
20 ΥΠΟΥΡΓΕΙΟ ΠΑΙΔΕΙΑΣ ΚΑΙ ΠΟΛΙΤΙΣΜΟΥ - MINISTRY OF EDUCATION AND CULTURE	<b>575.296</b>	<b>399.209</b>
20 01 Υπουργείο Παιδείας και Πολιτισμού, Διοίκηση - Ministry of Education and Culture, Administration	401.741	283.054
20 02 Ανώτερη και Ανώτατη Εκπαίδευση - Higher and Tertiary Education	1.866	5.877
20 03 Μέση Εκπαίδευση - Secondary Education	35.852	16.167
20 04 Μέση Τεχνική και Επαγγελματική Εκπαίδευση - Secondary Technical and	7.814	4.301
20 05 Δημοτική Εκπαίδευση - Primary Education	82.580	65.021
20 06 Παιδαγωγικό Ινστιτούτο - Paedagogical Institute	10.944	31

ΠΙΝΑΚΑΣ - STATEMENT 3.2

<b>ΠΙΝΑΚΑΣ ΕΚΚΡΕΜΩΝ ΟΦΕΙΛΩΝ ΚΑΤΑ ΤΗΝ 31η ΔΕΚΕΜΒΡΙΟΥ 2018</b>		
STATEMENT OF OUTSTANDING LIABILITIES AS AT 31 DECEMBER 2018		
Κεφ / Head	2018	2017
	€	€
<b>20 08 Πολιτιστικές Υπηρεσίες - Cultural Services</b>	34.498	24.759
<b>21 ΥΠΟΥΡΓΕΙΟ ΜΕΤΑΦΟΡΩΝ, ΕΠΙΚΟΙΝ. ΚΑΙ ΕΡΓΩΝ - MINISTRY OF TRANSPORT, COMMUNICATIONS AND WORKS</b>	<b><u>1.337.508</u></b>	<b><u>457.626</u></b>
<b>21 01 Υπουργείο Συγκοινωνιών και Έργων, Διοίκηση - Ministry of Communications and Works, Administration</b>	9.696	0
<b>21 02 Τμήμα Δημοσίων Έργων - Public Works Department</b>	137.281	82.254
<b>21 08 Τμήμα Αρχαιοτήτων - Antiquities Department</b>	7.961	7.497
<b>21 09 Τμήμα Πολιτικής Αεροπορίας - Civil Aviation Department</b>	583.194	0
<b>21 11 Τμήμα Ταχυδρομικών Υπηρεσιών - Postal Services Department</b>	540.298	364.105
<b>21 12 Τμήμα Οδικών Μεταφορών - Road Transport Department</b>	47.870	0
<b>21 13 Τμήμα Ηλεκτρομηχανολογικών Υπηρεσιών - Electrical and Mechanical Services Department</b>	11.207	3.770
<b>22 ΥΠΟΥΡΓΕΙΟ ΥΓΕΙΑΣ - MINISTRY OF HEALTH</b>	<b><u>5.936.139</u></b>	<b><u>3.336.839</u></b>
<b>22 01 Υπουργείο Υγείας, Διοίκηση - Ministry of Health, Administration</b>	3.112.961	1.242.138
<b>22 02 Ιατρικές Υπηρεσίες και Υπηρεσίες Δημόσιας Υγείας - Medical and Public Health Services</b>	2.725.871	1.961.532
<b>22 03 Υπηρεσίες Ψυχικής Υγείας - Mental Health Services</b>	4.755	56.689
<b>22 05 Φαρμακευτικές Υπηρεσίες - Pharmaceutical Services</b>	9.474	76.481
<b>22 06 Γενικό Χημείο του Κράτους - State General Laboratory</b>	83.078	0

Σημειώσεις - Notes:

**1. Οι Εκκρεμείς Οφειλές σε ξένο νόμισμα έχουν μετατραπεί σε Ευρώ χρησιμοποιώντας τις συναλλαγματικές ισοτιμίες που ήταν σε ισχύ στο τέλος του έτους. – Outstanding Liabilities in foreign currency are translated to Euro by using the year-end exchange rates.**

**2. Στις Εκκρεμείς Οφειλές, σύμφωνα με τις Δημοσιονομικές και Λογιστικές Οδηγίες, δεν περιλαμβάνονται ποσά οφειλόμενα δυνάμει Νομοθεσίας. Οφειλές δυνάμει Νομοθεσίας αποτελούν οι οφειλόμενες επιστροφές ΦΠΑ, οι οποίες στις 31 Δεκεμβρίου 2018 ανέρχονταν σε €157 εκ. (31 Δεκεμβρίου 2017: €182 εκ.) και οι οφειλόμενες αποζημιώσεις για απαλλοτριώσεις, οι οποίες στις 31 Δεκεμβρίου 2018 ανέρχονταν σε €217 εκ. (31 Δεκεμβρίου 2017: €271 εκ.) - Outstanding Liabilities, in accordance with the Accounting and Financial Instructions, do not include amounts due on the basis of legal provisions. Such amounts are the VAT refunds due, which on 31 December 2018 amounted to €157 m. (31 December 2017: €182 m.) and compensations due for land annexations, which on 31 December 2018 amounted to €217 m. (31 December 2017: €271 m.)**



ΠΙΝΑΚΑΣ - STATEMENT 3.3

ΠΙΝΑΚΑΣ ΕΠΕΝΔΥΣΕΩΝ ΚΑΤΑ ΤΗΝ 31 ΔΕΚΕΜΒΡΙΟΥ 2018  
- STATEMENT OF INVESTMENTS AS AT 31 DECEMBER 2018

Κεφ/Head Άρθρο/Sh	Λεπτομέρειες - Details	2018			2017		
		Συμμετοχή Participation %	Τιμή Κτήσης Purchase Cost €	Λογιστική Αξία Book Value €	Συμμετοχή Participation %	Τιμή Κτήσης Purchase Cost €	Λογιστική Αξία Book Value €
	<b>ΓΕΝΙΚΟ ΣΥΝΟΛΟ - GRAND TOTAL</b>		<b><u>3.492.559.045</u></b>	<b><u>1.638.561.176</u></b>		<b><u>3.492.559.045</u></b>	<b><u>1.638.561.176</u></b>
190291	<b>Συνήθεις Μετοχές - Ordinary Shares</b>		<b>3.492.559.045</b>	<b>1.638.561.176</b>		<b>3.492.559.045</b>	<b>1.638.561.176</b>
01	<b>Κυπριακή Εταιρεία Αναπτύξεως Ακινήτων Λτδ - The Cyprus Immovable Property Development Co.</b>	82,66	594.593	594.593	82,66	594.593	594.593
02	<b>Κυπριακή Εταιρεία Αποθήκευσης Πετρελαιοειδών Λτδ - The Cyprus Petroleum Storage Company Ltd</b>	100	35.318.816	35.318.816	100	35.318.816	35.318.816
03	<b>Δασικές Βιομηχανίες Κύπρου Δημόσια Λτδ - Cyprus Forest Industries Public Ltd</b>	51,07	697.109	697.109	51,07	697.109	697.109
04	<b>CPI Holdings Public Ltd</b>	0,10	4.272	4.272	0,10	4.272	4.272
05	<b>Bank of Cyprus Holdings Plc (1)</b>	0,00	3.053	3.053	0,00	3.053	3.053
06	<b>Δημόσια Επιχείρηση Φυσικού Αερίου Λτδ - Natural Gas Public Company Ltd</b>	100	300.000	300.000	100	300.000	300.000
07	<b>Κυπριακό Σταθεροποιητικό Ταμείο Επενδύσεων Λτδ - Cyprus Stability Investment Fund Ltd</b>	100	-	-	100	-	-
08	<b>Κυπριακός Οργανισμός Τυποποίησης Λτδ - Cyprus Organization for Standardization Ltd</b>	100	239.400	239.400	100	239.400	239.400
09	<b>ΚΕΟ Plc</b>	0,00	-	-	0,00	-	-
10	<b>Εταιρεία Υδρογονανθράκων Κύπρου (Ε.Υ.Κ.) Λτδ - Cyprus Hydrocarbons Company Ltd (2)</b>	100	-	-	100	-	-
11	<b>Συνεργατική Εταιρεία Διαχείρισης Περιουσιακών Στοιχείων Λτδ (Σ.Ε.ΔΙ.ΠΕ.Σ.) - Cooperative Asset Management Company Ltd (3)</b>	77,34	1.500.000.000	1.500.000.000	77,34	1.500.000.000	1.500.000.000
12	<b>Ελληνική Τράπεζα Δημόσια Εταιρεία Λτδ- Hellenic Bank Public Company Ltd</b>	0,32	-	-	0,32	-	-
13	<b>PD Berate der Offentlichen Hand GmBH</b>	1,00	10.000	10.000	0,56	10.000	10.000
14	<b><u>Υπό εξυγίανση/under resolution</u> Cyprus Popular Bank Public Co Ltd (4)</b>	81,5	1.796.059.895	-	81,5	1.796.059.895	-
15	<b><u>Υπό εκκαθάριση/under liquidation</u> Κυπριακές Αερογραμμές Λτδ- Cyprus Airways Ltd (5)</b>	93,67	100.905.946	100.905.946	93,67	100.905.946	100.905.946
16	<b>Eurocypria Airlines Ltd (6)</b>	100	57.937.974	-	100	57.937.974	-
17	<b>Παγκύπριος Εταιρεία Αρτοποιιών Δημόσια Εταιρεία Λτδ - Pancyprian Co. of Bakers Ltd (7)</b>	11,09	487.987	487.987	11,09	487.987	487.987

Σημειώσεις – Notes:

(1) Κατά το 2017 οι 3.053 μετοχές που κατείχε το Κράτος στην Τράπεζα Κύπρου Δημόσια Εταιρεία Λτδ έχουν ακυρωθεί και αντικατασταθεί με 153 μετοχές ονομαστικής αξίας €0,10 της Bank of Cyprus Holdings Plc – During 2017 the 3.053 shares held by the Government of Cyprus in the share capital of Bank of Cyprus Public Ltd have been cancelled and replaced by 153 shares of nominal value €0,10 in the share capital of Bank of Cyprus Holdings Plc.

(2) Το μετοχικό κεφάλαιο της Εταιρείας Υδρογονανθράκων Κύπρου αποτελείται από 1εκ μετοχές ονομαστικής αξίας €1 έκαστη. Μέχρι την 31<sup>η</sup> Δεκεμβρίου 2016, το Κράτος δεν έχει καταβάλει το αντίτιμο (€1εκ.) που αναλογεί στο μερίδιό του (100%). The share capital of the Cyprus Hydrocarbons Company Ltd consists of 1m shares with a nominal value of €1 each. As at 31<sup>st</sup> December 2016, the Government has not paid the value (€1m) of its shareholding (100%).

(3) Η Συνεργατική Κυπριακή Τράπεζα έχει υπογράψει Συμφωνία Μεταφοράς ορισμένων εργασιών της στην Ελληνική Τράπεζα στις 25/06/2018. Μετά την πιο πάνω μεταφορά εργασιών η Συνεργατική Κυπριακή Τράπεζα έχει μετονομαστεί σε Συνεργατική Εταιρεία Διαχείρισης Περιουσιακών Στοιχείων Λτδ (Σ.Ε.ΔΙ.ΠΕ.Σ.). Το ποσοστό του Κράτους στο Μετοχικό Κεφάλαιο της Σ.Ε.ΔΙ.ΠΕ.Σ. παρέμεινε στο 77,34%. – The Cyprus Cooperative Bank signed an agreement for the transfer of certain activities to Hellenic Bank on 25/06/2018. Following the said transfer of activities, the Cyprus Cooperative Bank was renamed to Cooperative Asset Management Company Ltd. The shareholding of the Cyprus Government remained 77,34%.

(4) Τον Ιούλιο 2012, στα πλαίσια της αναδοχής της έκδοσης δικαιωμάτων προτίμησης της τράπεζας Cyprus Popular Bank Public Co Ltd, η κυβέρνηση απέκτησε το 84% του εκδοθέντος μετοχικού κεφαλαίου της τράπεζας. Ως αντίτιμο, εκδόθηκαν Κρατικά Ονομαστικά Χρεόγραφα αρχικής ονομαστικής αξίας €1.888.562.000 τα οποία παρουσιάζονται στον Πίνακα Δανεισμού (Πίνακας 4.1). Σημειώνεται ότι το ποσοστό συμμετοχής της κυβέρνησης μειώθηκε στο 81,5% μετά την έκδοση νέων μετοχών από την υποχρεωτική μετατροπή των Μετατρέψιμων Αξιογράφων Ενισχυμένου Κεφαλαίου στις 4 Φεβρουαρίου 2013. Τον Μάρτιο του 2013 η τράπεζα εισήλθε σε καθεστώς εξυγίανσης και με βάση το *Περί της Πώλησης Ορισμένων Εργασιών της Cyprus Popular Bank Public Co Ltd Διάταγμα* που εκδόθηκε στις 29 Μαρτίου 2013 και τα διατάγματα που εκδόθηκαν στη συνέχεια, οι ασφαλισμένες καταθέσεις και η πλειοψηφία των περιουσιακών στοιχείων της τράπεζας μεταφέρθηκαν στην Τράπεζα Κύπρου Δημόσια Εταιρεία Λτδ. Οι υποχρεώσεις που παρέμειναν στη Cyprus Popular Bank Public Co Ltd ξεπερνούν τα περιουσιακά της στοιχεία και άρα δεν αναμένεται να ανακτηθεί οποιοδήποτε μέρος της επένδυσης του κράτους στο μετοχικό κεφάλαιο της τράπεζας. Ως εκ τούτου το 2013 διαγράφηκε ολόκληρη η λογιστική αξία της επένδυσης. – In July 2012, following the underwriting of the rights issue of Cyprus Popular Bank Public Co Ltd, the government acquired 84% of the bank's issued share capital. This was paid for via an issue of Development Stocks of initial nominal value €1.888.562.000 which are presented in the *Statement of Borrowings (Statement 4.1)*. It is noted that the government participation decreased to 81,5% after the issue of new shares relating to the mandatory conversion of the Convertible Enhanced Capital Securities on February 4, 2013. In March 2013 the bank entered into a state of resolution and according to the Sale of Certain Operations of Cyprus Popular Bank Public Co Ltd Decree issued on 29 March 2013 and subsequent decrees, the insured deposits and the majority of the bank assets were transferred to the Bank of Cyprus Public Company Ltd. The liabilities remaining in Cyprus Popular Bank Public Co Ltd, exceed its assets and therefore no part of the state investment in the share capital of the bank is expected to be recovered. Therefore in 2013, the whole of the accounting value of the investment was written off.

(5) Συνεπεία της αρνητικής απόφασης της Ευρωπαϊκής Επιτροπής (Γενική Διεύθυνση Ανταγωνισμού) σχετικά με την αίτηση της Κυπριακής Δημοκρατίας για έγκριση του Σχεδίου Αναδιάρθρωσης των Κυπριακών Αερογραμμών, το Διοικητικό Συμβούλιο των Κυπριακών Αερογραμμών αποφάσισε στις 9 Ιανουαρίου 2015 να θέσει σε λειτουργία τη διαδικασία εκούσιας εκκαθάρισης της εταιρείας. – Following the adverse decision of the European Commission (DG Competition) on the application of the Republic of Cyprus of a Restructuring Plan for Cyprus Airways (Public) Ltd, the Board of Directors of Cyprus Airways decided on January 9, 2015 to initiate the procedure for voluntary liquidation of the company.

(6) Η εταιρεία Eurocypria Airlines Ltd βρίσκεται υπό εκκαθάριση από το έτος 2010. Κατά το 2013 διαγράφηκε ολόκληρη η λογιστική αξία της επένδυσης αφού οι υποχρεώσεις της εταιρείας ξεπερνούν τα περιουσιακά της στοιχεία και άρα δεν αναμένεται να ανακτηθεί οποιοδήποτε μέρος της επένδυσης. – The company Eurocypria Airlines Ltd is in liquidation since 2010. In 2013 the whole of the accounting value of the investment was written off since the liabilities of the company exceed its assets and therefore no part of the investment is expected to be recovered.

(7) Η Παγκύπριος Εταιρεία Αρτοποιιών Δημόσια Εταιρεία Λτδ βρίσκεται υπό καθεστώς εκκαθάρισης σύμφωνα με διάταγμα του Επαρχιακού Δικαστηρίου Λευκωσίας στις 31/10/2016. - The Pancyprian Company of Bakers Ltd is under liquidation according to a decree of the District Court of Nicosia since October 31, 2016.

(8) Οργανισμοί Ιδιωτικού Δικαίου που ελέγχονται από την Κυβέρνηση, χωρίς την πραγματοποίηση επένδυσης στο κεφάλαιο τους – Private Organisations controlled by the Government, without any investment in their capital

Κυπριακός Οργανισμός Προσέλκυσης Επενδύσεων: Μη κερδοσκοπικός Οργανισμός Ιδιωτικού Δικαίου με εγγύηση, με μόνο μέλος την Κυβέρνηση – Cyprus Investment Promotion Agency: Not-for-profit private company limited by guarantee, with the Government being the sole member.

ΠΙΝΑΚΑΣ - STATEMENT 3.4

ΠΙΝΑΚΑΣ ΣΥΝΔΡΟΜΩΝ Ή ΣΥΜΜΕΤΟΧΗΣ ΣΕ ΔΙΕΘΝΕΙΣ ΟΡΓΑΝΙΣΜΟΥΣ ΚΑΤΑ ΤΗΝ 31 ΔΕΚΕΜΒΡΙΟΥ 2018  
STATEMENT OF SUBSCRIPTIONS OR MEMBERSHIP TO INTERNATIONAL ORGANISATIONS AS AT 31 DECEMBER 2018

**(I) ΔΙΕΘΝΕΣ ΝΟΜΙΣΜΑΤΙΚΟ ΤΑΜΕΙΟ (ΔΝΤ) - INTERNATIONAL MONETARY FUND (IMF)**

Η συναλλαγματική θέση της Κύπρου στο Διεθνές Νομισματικό Ταμείο παρουσιάζεται στις οικονομικές καταστάσεις της Κεντρικής Τράπεζας της Κύπρου, η οποία ενεργεί ως τραπεζίτης και οικονομικός αντιπρόσωπος της Κυβέρνησης.

Η συναλλαγματική θέση απεικονίζει το μερίδιο της συνδρομής της Κύπρου το οποίο έχει καταβληθεί σε συναλλαγματικά διαθέσιμα, ως μέρος της συμμετοχής της στο ΔΝΤ. Το υπόλοιπο μέρος της συμμετοχής της Κύπρου παρέχεται από την Κυβέρνηση προς το ΔΝΤ σε μορφή Κυβερνητικών Γραμματίων σε τοπικό νόμισμα. Το υπόλοιπο των Κυβερνητικών Γραμματίων στις 31 Δεκεμβρίου 2018 ανερχόταν σε €117.428.999

The Cyprus reserve position in the International Monetary Fund is presented in the financial statements of the Central Bank of Cyprus, acting as depository and fiscal agent of the Government.

The reserve position reflects the reserve asset portion of the financial subscription that Cyprus has paid in, as part of its participation in the IMF. The remainder part of its participation is provided by the Government to the IMF in the form of Treasury Notes in local currency. The balance available under the Treasury Notes as at 31 December 2018 amounted to €117.428.999

**(II) ΔΙΕΘΝΗΣ ΤΡΑΠΕΖΑ ΑΝΑΣΥΓΚΡΟΤΗΣΗΣ ΚΑΙ ΑΝΑΠΤΥΞΗΣ (ΔΤΑΑ) - INTERNATIONAL BANK FOR RECONSTRUCTION AND DEVELOPMENT (IBRD)**

	ΕΤΔ - SDRs	Δολάρια ΗΠΑ – US\$
1 851 Μετοχές των 100.000 ΕΤΔ – 1 851 Shares of 100.000 SDRs	<b>185.100.000</b>	<b>223.295.385</b>
Κεφάλαιο κληθέν προς ανάληψη – Called-up capital	<b>6.933.000</b>	<b>8.363.625</b>
Αντιπροσωπεύεται από – Represented by:		
(i) Μετρητά που πληρώθηκαν σε Δολάρια ΗΠΑ ή ΕΤΔ – Cash paid In US\$ or SDRs	693.300	836.362
(ii) Μετρητά που πληρώθηκαν σε τοπικό νόμισμα στο λογαριασμό της ΔΤΑΑ στην Κεντρική Τράπεζα της Κύπρου – Cash Paid in local currency to the Central Bank of Cyprus for the Account of IBRD	15.210	18.349
(iii) Μη μεταβιβάσιμα και μη τοκοφόρα Γραμμάτια στην Κεντρική Τράπεζα της Κύπρου προς όφελος της ΔΤΑΑ – Non-negotiable and non-interest bearing Notes held by the Central Bank of Cyprus on behalf of IBRD	6.224.490	7.508.914
	<b>6.933.000</b>	<b>8.363.625</b>

Σημειώσεις – Notes:

(i) Η μετατροπή των ΕΤΔ σε Δολάρια ΗΠΑ έγινε με την ισοτιμία 1 ΕΤΔ ίσο προς δολάρια ΗΠΑ 1,20635 - The conversion of SDRs into US\$ was made by using the exchange rate of 1 SDR equals to US\$1,20635.

€

(ii) Το ισάξιο ποσό των πιο πάνω Γραμματίων σε τοπικό νόμισμα ανέρχεται σε – The equivalent sum of the above mentioned, Non-negotiable and Non-interest bearing Notes, amounts to

9.892.585

Μείον ποσό που πληρώθηκε - Less amount paid

(8.985.263)

Οφειλόμενο ποσό – Amount due

**907.322**

**ΠΙΝΑΚΑΣ - STATEMENT 3.4**

**ΠΙΝΑΚΑΣ ΣΥΝΔΡΟΜΩΝ Ή ΣΥΜΜΕΤΟΧΗΣ ΣΕ ΔΙΕΘΝΕΙΣ ΟΡΓΑΝΙΣΜΟΥΣ ΚΑΤΑ ΤΗΝ 31 ΔΕΚΕΜΒΡΙΟΥ 2018**  
STATEMENT OF SUBSCRIPTIONS OR MEMBERSHIP TO INTERNATIONAL ORGANISATIONS AS AT 31 DECEMBER 2018

**(III) ΣΥΝΔΕΣΜΟΣ ΔΙΕΘΝΟΥΣ ΑΝΑΠΤΥΞΗΣ (ΣΔΑ) - INTERNATIONAL DEVELOPMENT ASSOCIATION (IDA)**

	<b>ΕΤΔ - SDRs</b>	<b>Δολάρια ΗΠΑ -US \$</b>
(i) Συνδρομή-Δολάρια ΗΠΑ ή ΕΤΔ - Subscription US\$ or SDRs	<b>760.000</b>	<b>916.826</b>
(ii) Επιπρόσθετες Συνεισφορές: - Supplementary Contributions:		
- Τρίτη Αναπλήρωση -Δολάρια ΗΠΑ Ή ΕΤΔ -Third replenishment-US\$ or SDRs	<b>29.680</b>	<b>35.804</b>
- Τέταρτη μέχρι δέκατη τέταρτη αναπλήρωση – Δολάρια ΗΠΑ – Fourth until fourteenth replenishment	<b>161.253</b>	<b>194.528</b>
- Δέκατη πέμπτη αναπλήρωση – Fifteenth replenishment	<b>3.961.409</b>	<b>6.039.089</b>
- Δέκατη έκτη αναπλήρωση – sixteenth replenishment	<b>4.488.131</b>	<b>6.742.654</b>
- Δέκατη έβδομη αναπλήρωση – seventeenth replenishment	<b>4.620.382</b>	<b>6.963.747</b>
- Δέκατη όγδοη αναπλήρωση – eighteenth replenishment	<b>4.313.074</b>	<b>6.003.471</b>
- Συμμετοχή στην πολυμερή πρωτοβουλία ανακούφισης οφειλών – Participation in multilateral debt relief initiative	<b>16.413</b>	<b>19.800</b>
	<b>18.350.342</b>	<b>26.915.919</b>

Αντιπροσωπεύεται από - Represented by:

	<b>Δολάρια ΗΠΑ -US \$</b>
(i) Μετρητά που πληρώθηκαν σε Δολάρια ΗΠΑ Ή ΕΤΔ – Cash Paid in US\$ or SDRs	<b>91.683</b>
(ii) Μετρητά που πληρώθηκαν σε τοπικό νόμισμα στο λογαριασμό του ΣΔΑ στην Κεντρική Τράπεζα της Κύπρου – Cash Paid in local currency to the Central Bank of Cyprus for the account of IDA	<b>109.503</b>
(iii) Μη μεταβιβάσιμα και μη τοκοφόρα Γραμμάτια προς όφελος του ΣΔΑ - Non-negotiable and non-interest Bearing Notes on behalf of IDA	<b>4.710.141</b>
(iv) Μετρητά που πληρώθηκαν – Cash paid	<b>11.850.974</b>
(v) Ποσό οφειλόμενο προς τον ΣΔΑ – Amount due to IDA	<b>10.153.619</b>
	<b>26.915.920</b>

Σημειώσεις – Notes:

(i) Το ισάξιο ποσό των πιο πάνω Γραμματίων που δεν έχουν εξαργυρωθεί ανέρχεται σε €578.777 - The equivalent sum of the above Notes which have not been liquidated, amounts to €578.777.

**(IV) ΙΔΡΥΜΑ ΔΙΕΘΝΟΥΣ ΧΡΗΜΑΤΟΔΟΤΗΣΗΣ - INTERNATIONAL FINANCE CORPORATION**

	<b>Δολάρια ΗΠΑ - US\$</b>
2 139 Κεφαλαιουχικές Μετοχές των Δολάρια ΗΠΑ 1.000 η κάθε μια – 2 139 Capital Shares of US\$1.000 each	<b>2.139.000</b>
Κεφάλαιο Κληθέν προς Ανάληψη – Called Up Capital	
2 139 Μετοχές των Δολάρια ΗΠΑ 1.000 η κάθε μια, πλήρως εξοφλημένες – 2 139 Fully-paid Shares of US\$1.000 each	<b>2.139.000</b>



**ΠΙΝΑΚΑΣ - STATEMENT 3.4**

**ΠΙΝΑΚΑΣ ΣΥΝΔΡΟΜΩΝ Ή ΣΥΜΜΕΤΟΧΗΣ ΣΕ ΔΙΕΘΝΕΙΣ ΟΡΓΑΝΙΣΜΟΥΣ ΚΑΤΑ ΤΗΝ 31 ΔΕΚΕΜΒΡΙΟΥ 2018**  
**STATEMENT OF SUBSCRIPTIONS OR MEMBERSHIP TO INTERNATIONAL ORGANISATIONS AS AT 31 DECEMBER 2018**

**(V) ΔΙΕΘΝΗΣ ΑΣΦΑΛΙΣΤΙΚΟΣ ΟΡΓΑΝΙΣΜΟΣ ΕΠΕΝΔΥΣΕΩΝ (ΔΑΟΕ) – MULTILATERAL INVESTMENT GUARANTEE AGENCY (MIGA)**

	ΕΤΔ – SDRs	Δολάρια ΗΠΑ - US\$
183 Μετοχές των 10.000 ΕΤΔ η κάθε μια - 183 Shares of 10.000 SDRs each	<u>1.830.000</u>	<u>1.980.060</u>
Κεφάλαιο Κληθέν προς Ανάληψη – Called-Up Capital	<u>347.435</u>	<u>375.925</u>
	ΕΤΔ – SDRs	Δολάρια ΗΠΑ - US\$
Αντιπροσωπεύεται από – Represented by:		
(i) Μετρητά που πληρώθηκαν σε Δολάρια ΗΠΑ - Cash paid in US\$	217.435	235.265
(ii) Μετρητά που πληρώθηκαν σε τοπικό νόμισμα στο λογαριασμό του ΔΑΟΕ στην Κεντρική Τράπεζα της Κύπρου - Cash paid in local currency to the Central Bank of Cyprus for the account of MIGA	26.000	28.132
(iii) Μη μεταβιβάσιμα και μη τοκοφόρα Γραμμάτια στην Κεντρική Τράπεζα της Κύπρου προς όφελος του ΔΑΟΕ - Non-negotiable and non-interest bearing Notes, held by the Central Bank of Cyprus on behalf of MIGA	104.000	112.528
	<u>347.435</u>	<u>375.925</u>

Σημείωση – Note:

Η μετατροπή των ΕΤΔ σε Δολάρια ΗΠΑ έγινε με την ισοτιμία 1 ΕΤΔ ίσο προς Δολάρια ΗΠΑ 1,082 – The conversion of SDRs into US\$ was made using the exchange rate of 1 SDR equals to US\$1,082.

**(VI) ΤΡΑΠΕΖΑ ΑΝΑΠΤΥΞΗΣ ΤΟΥ ΣΥΜΒΟΥΛΙΟΥ ΤΗΣ ΕΥΡΩΠΗΣ - COUNCIL OF EUROPE DEVELOPMENT BANK**

	€
19 882 "Τίτλοι Συμμετοχής" αξίας €1.000 ο κάθε ένας – 19 882 "Participating Certificates" of €1.000 each	<u>19.882.000</u>
Κεφάλαιο που πληρώθηκε – Paid-Up Capital	<u>2.206.285</u>

Σημείωση – Note:

Ποσό ύψους €889.000 του Κεφαλαίου που πληρώθηκε αφορά μεταφορά από το Γενικό Αποθεματικό της τράπεζας. – An amount of €889.000 of the Paid-Up Capital related to a transfer from the bank's General Reserve.

ΠΙΝΑΚΑΣ - STATEMENT 3.4

ΠΙΝΑΚΑΣ ΣΥΝΔΡΟΜΩΝ Ή ΣΥΜΜΕΤΟΧΗΣ ΣΕ ΔΙΕΘΝΕΙΣ ΟΡΓΑΝΙΣΜΟΥΣ ΚΑΤΑ ΤΗΝ 31 ΔΕΚΕΜΒΡΙΟΥ 2018  
STATEMENT OF SUBSCRIPTIONS OR MEMBERSHIP TO INTERNATIONAL ORGANISATIONS AS AT 31 DECEMBER 2018

**(VII) ΕΥΡΩΠΑΪΚΗ ΤΡΑΠΕΖΑ ΑΝΑΣΥΓΚΡΟΤΗΣΗΣ ΚΑΙ ΑΝΑΠΤΥΞΗΣ - EUROPEAN BANK FOR RECONSTRUCTION AND DEVELOPMENT**

3 001 Μετοχές των €10.000 η κάθε μια – 3 001 Shares of €10.000 each	€ <u>30.010.000</u>
Κεφάλαιο κληθέν προς ανάληψη – Called-Up Capital	<u>6.260.000</u>
Κεφάλαιο που πληρώθηκε – Paid up Share Capital:	
(i) 30% 1 000 Μετοχών αξίας €10.000 η κάθε μια – 30% 1 000 Shares of €10.000 each	3.000.000
(ii) 22,5% 1 000 Μετοχών αξίας €10.000 η κάθε μια – 22,5% 1 000 shares of €10.000 each	2.250.000
(iii) 10% 1 010 Μετοχών αξίας €10.000 η κάθε μια – 10% 1 010 shares of €10.000 each	1.010.000
	<u>6.260.000</u>

**(VIII) ΕΥΡΩΠΑΪΚΗ ΤΡΑΠΕΖΑ ΕΠΕΝΔΥΣΕΩΝ - EUROPEAN INVESTMENT BANK**

A) Συμμετοχή στο Κεφάλαιο – Subscription to the Capital	€ <u>269.710.500</u>
Κεφάλαιο κληθέν προς ανάληψη – Called-up Capital	<u>24.056.175</u>
Κεφάλαιο που πληρώθηκε – Paid up Share Capital	<u>24.056.175</u>
B) Συμμετοχή στα Αποθεματικά – Subscription to Reserves	<u>23.172.057</u>
Πληρώθηκε - Paid	<u>23.172.057</u>

**(IX) ΕΥΡΩΠΑΪΚΟΣ ΧΡΗΜΑΤΟΔΟΤΙΚΟΣ ΜΗΧΑΝΙΣΜΟΣ ΣΤΑΘΕΡΟΤΗΤΑΣ - EUROPEAN FINANCIAL STABILITY FACILITY**

5.578.757 Μετοχές των €0,01 η κάθε μια – 5.578.757 shares of €0,01 each	€ <u>55.788</u>
Κεφάλαιο κληθέν προς ανάληψη – Called-up Capital	<u>55.788</u>
Κεφάλαιο που πληρώθηκε – Paid up Share Capital	<u>55.788</u>

**ΠΙΝΑΚΑΣ - STATEMENT 3.4**

**ΠΙΝΑΚΑΣ ΣΥΝΔΡΟΜΩΝ Ή ΣΥΜΜΕΤΟΧΗΣ ΣΕ ΔΙΕΘΝΕΙΣ ΟΡΓΑΝΙΣΜΟΥΣ ΚΑΤΑ ΤΗΝ 31 ΔΕΚΕΜΒΡΙΟΥ 2018**  
**STATEMENT OF SUBSCRIPTIONS OR MEMBERSHIP TO INTERNATIONAL ORGANISATIONS AS AT 31 DECEMBER 2018**

**(X) ΕΥΡΩΠΑΪΚΟΣ ΜΗΧΑΝΙΣΜΟΣ ΣΤΑΘΕΡΟΤΗΤΑΣ - EUROPEAN STABILITY MECHANISM**

	<b>€</b>
1 569,60 Μετοχές των €100.000 η κάθε μια – 1 569,60 Shares of €100.000 each	<u>156.960.000</u>
<b>Κεφάλαιο κληθέν προς ανάληψη – Called-Up Capital</b>	<u>156.960.000</u>
<b>Κεφάλαιο που πληρώθηκε – Paid up Share Capital:</b>	
(i) 627,84 Μετοχές των €100.000 η κάθε μια – 627,84 shares of €100.000 each (1 <sup>η</sup> και 2 <sup>η</sup> δόση πληρωμής) (1 <sup>st</sup> and 2 <sup>nd</sup> installment)	62.784.000
(ii) 627,84 Μετοχές των €100.000 η κάθε μια – 627,84 shares of €100.000 each (3 <sup>η</sup> και 4 <sup>η</sup> δόση πληρωμής) (3 <sup>rd</sup> and 4 <sup>th</sup> installment)	62.784.000
(iii) 313,92 Μετοχές των €100.000 η κάθε μια – 313,92 shares of €100.000 each (5 <sup>η</sup> δόση πληρωμής) (5 <sup>th</sup> installment)	31.392.000
<b>Κεφάλαιο που πληρώθηκε – Paid up Share Capital</b>	<u>156.960.000</u>

**(XI) ΑΣΙΑΤΙΚΗ ΤΡΑΠΕΖΑ ΕΠΕΝΔΥΣΕΩΝ ΚΑΙ ΥΠΟΔΟΜΩΝ (ΑΤΕΥ) - ASIAN INVESTMENT AND INFRASTRUCTURE BANK (AIIB)**

	<b>Δολάρια ΗΠΑ - US\$</b>
40 Μετοχές των \$100.000 η κάθε μια – 40 shares of \$100.000 each	<u>4.000.000</u>
<b>Κεφάλαιο που πληρώθηκε – Paid up Share Capital</b>	<u>800.000</u>
<b>Ποσό οφειλόμενο σε \$ προς την ΑΤΕΥ – Amount due \$ to AIIB in US\$</b>	<u>3.200.000</u>
<b>160 Μετοχές υπό μορφή εγγυήσεων των \$100.000 η κάθε μια – 160 callable shares of \$100.000 each</b>	<u>16.000.000</u>



**ΚΕΦΑΛΑΙΟ**  
**CHAPTER**  
**4**

**ΚΥΠΡΙΑΚΗ ΔΗΜΟΚΡΑΤΙΑ**  
**-**  
**REPUBLIC OF CYPRUS**

**ΔΑΝΕΙΑ/ ΕΓΓΥΗΣΕΙΣ**  
**LOANS/ GUARANTEES**

**2018**



ΠΙΝΑΚΑΣ - STATEMENT 4.1

ΠΙΝΑΚΑΣ ΔΑΝΕΙΣΜΟΥ ΚΑΤΑ ΤΗΝ 31η ΔΕΚΕΜΒΡΙΟΥ 2018  
STATEMENT OF BORROWINGS AS AT 31 DECEMBER 2018

Λεπτομέρειες Details	Έτος Σύναψης Year Raised	Έτος Λήξης Maturity Year	Ξένο Νόμισμα Foreign Currency	Επιτόκιο Interest Rate %	Αρχικό Ποσό Initial Amount €	2018 Υπόλοιπο Balance €	2017 Υπόλοιπο Balance €	2018 Εξοφλητικό Απόθεμα Sinking Fund €	2017 Εξοφλητικό Απόθεμα Sinking Fund €
<b>ΓΕΝΙΚΟ ΣΥΝΟΛΟ - GRAND TOTAL</b>					<b><u>26.988.800.825</u></b>	<b><u>-20.800.064.719</u></b>	<b><u>-18.107.966.555</u></b>	<b><u>0</u></b>	<b><u>15.919.681</u></b>
<b>31 ΔΑΝΕΙΑ ΕΞΩΤΕΡΙΚΟΥ-FOREIGN DEBT</b>					<b><u>18.563.112.080</u></b>	<b><u>-16.221.072.650</u></b>	<b><u>-15.346.785.445</u></b>	<b><u>0</u></b>	<b><u>0</u></b>
<b>3100 Κυπριακή Δημοκρατία-Government of Cyprus</b>					<b><u>18.563.112.080</u></b>	<b><u>-16.221.072.650</u></b>	<b><u>-15.346.785.445</u></b>	<b><u>0</u></b>	<b><u>0</u></b>
<b>310011 Υπουργείο Οικονομικών-Ministry of Finance</b>					<b><u>7.190.000.000</u></b>	<b><u>-6.210.587.000</u></b>	<b><u>-4.710.587.000</u></b>	<b><u>0</u></b>	<b><u>0</u></b>
<b>1 Αποπληρωτέα Τοκοχρεωλυτικά-Unfunded Debt</b>					<b><u>7.190.000.000</u></b>	<b><u>-6.210.587.000</u></b>	<b><u>-4.710.587.000</u></b>	<b><u>0</u></b>	<b><u>0</u></b>
<b>10010 Ιδιώτες και Νομικά Πρόσωπα-Private and Legal Persons</b>					<b><u>7.190.000.000</u></b>	<b><u>-6.210.587.000</u></b>	<b><u>-4.710.587.000</u></b>	<b><u>0</u></b>	<b><u>0</u></b>
<b>002 ΕΥΡΩΠ. ΜΕΣΟΠΡ. ΓΡΑΜΜΑΤΙΑ 4,625%-EUROP.MEDIUM TERM NOTES 4,625%</b>	2010	2020		4,62	990.000.000	-658.006.000	-658.006.000	0	0
<b>004 ΕΥΡΩΠ. ΜΕΣΟΠΡ. ΓΡΑΜΜΑΤΙΑ 6,500%-EUROP.MEDIUM TERM NOTES 6,500%</b>	2014	2020		6,50	100.000.000	-3.646.000	-3.646.000	0	0
<b>005 ΕΥΡΩΠ. ΜΕΣΟΠΡ. ΓΡΑΜΜΑΤΙΑ 4,750%-EUROP.MEDIUM TERM NOTES 4,750%</b>	2014	2019		4,75	750.000.000	-198.935.000	-198.935.000	0	0
<b>006 ΕΥΡΩΠ. ΜΕΣΟΠΡ. ΓΡΑΜΜΑΤΙΑ 3,875%-EUROP.MEDIUM TERM NOTES 3,875%</b>	2015	2022		3,87	1.000.000.000	-1.000.000.000	-1.000.000.000	0	0
<b>007 ΕΥΡΩΠ. ΜΕΣΟΠΡ. ΓΡΑΜΜΑΤΙΑ 4,250%-EUROP.MEDIUM TERM NOTES 4,250%</b>	2015	2025		4,25	1.000.000.000	-1.000.000.000	-1.000.000.000	0	0
<b>008 ΕΥΡΩΠ. ΜΕΣΟΠΡ. ΓΡΑΜΜΑΤΙΑ 3,750%-EUROP.MEDIUM TERM NOTES 3,750%</b>	2016	2023		3,75	1.000.000.000	-1.000.000.000	-1.000.000.000	0	0
<b>009 ΕΥΡΩΠ. ΜΕΣΟΠΡ. ΓΡΑΜΜΑΤΙΑ 2,750%-EUROP. MEDIUM TERM NOTES 2,750%</b>	2017	2024		2,75	850.000.000	-850.000.000	-850.000.000	0	0
<b>010 ΕΥΡΩΠ. ΜΕΣΟΠΡ. ΓΡΑΜΜΑΤΙΑ 2,375%-EUROP.MEDIUM TERM NOTES 2,375%</b>	2018	2028		2,37	1.500.000.000	-1.500.000.000	0	0	0
<b>310020 Ξένες Κυβερνήσεις-Foreign Governments</b>					<b><u>2.500.000.000</u></b>	<b><u>-1.875.000.000</u></b>	<b><u>-2.500.000.000</u></b>	<b><u>0</u></b>	<b><u>0</u></b>
<b>1 Αποπληρωτέα Τοκοχρεωλυτικά-Unfunded Debt</b>					<b><u>2.500.000.000</u></b>	<b><u>-1.875.000.000</u></b>	<b><u>-2.500.000.000</u></b>	<b><u>0</u></b>	<b><u>0</u></b>
<b>40235 Ρωσική Ομοσπονδία-Russian Federation</b>					<b><u>2.500.000.000</u></b>	<b><u>-1.875.000.000</u></b>	<b><u>-2.500.000.000</u></b>	<b><u>0</u></b>	<b><u>0</u></b>
<b>008 ΔΑΝΕΙΟ ΡΩΣΣΙΚΗΣ ΟΜΟΣΠΟΝΔΙΑΣ EUR2,5 ΔΙΣ.-LOAN RUSSIAN FEDERATION EUR2,5 BILLION</b>	2012	2021		2,50	2.500.000.000	-1.875.000.000	-2.500.000.000	0	0

ΠΙΝΑΚΑΣ - STATEMENT 4.1

ΠΙΝΑΚΑΣ ΔΑΝΕΙΣΜΟΥ ΚΑΤΑ ΤΗΝ 31η ΔΕΚΕΜΒΡΙΟΥ 2018  
STATEMENT OF BORROWINGS AS AT 31 DECEMBER 2018

Λεπτομέρειες Details	Έτος Σύναψης Year Raised	Έτος Λήξης Maturity Year	Ξένο Νόμισμα Foreign Currency	Επιτόκιο Interest Rate %	Αρχικό Ποσό Initial Amount €	2018 Υπόλοιπο Balance €	2017 Υπόλοιπο Balance €	2018 Εξοφλητικό Απόθεμα Sinking Fund €	2017 Εξοφλητικό Απόθεμα Sinking Fund €
<b>310021</b> Διεθνείς Οικονομικοί Οργανισμοί-Foreign Financial Institutions					<b>8.873.112.080</b>	<b>-8.135.485.650</b>	<b>-8.136.198.445</b>	<b>0</b>	<b>0</b>
<b>1</b> Αποπληρωτέα Τοκοχρεωλυτικά-Unfunded Debt					<u>8.873.112.080</u>	<u>-8.135.485.650</u>	<u>-8.136.198.445</u>	<u>0</u>	<u>0</u>
<b>40210</b> Ευρωπαϊκή Τράπεζα Επενδύσεων- European Investment Bank					<u>1.181.893.967</u>	<u>-916.876.053</u>	<u>-923.775.023</u>	<u>0</u>	<u>0</u>
<b>101</b> ΔΑΝΕΙΟ ΑΡ. 6.0320.00-LOAN NO 6.0320.00	1982	2022		1,00	1.000.000	-151.400	-188.300	0	0
<b>102</b> ΔΑΝΕΙΟ ΑΡ. 6.0321.00-LOAN NO 6.0321.00	1988	2022		1,00	3.000.000	-454.200	-564.900	0	0
<b>104</b> ΔΑΝΕΙΟ ΑΡ. 6.0553.00-LOAN NO 6.0553.00	1990	2025		1,00	3.700.000	-898.730	-1.031.560	0	0
<b>105</b> ΔΑΝΕΙΟ ΑΡ. 6.0611.00-LOAN NO 6.0611.00	1987	2026		1,00	1.200.000	-355.920	-398.520	0	0
<b>109</b> ΔΑΝΕΙΟ ΑΡ. 20.384-LOAN NO. 20.384	2004	2019		5,35	90.000.000	-8.142.219	-15.911.999	0	0
<b>110</b> ΔΑΝΕΙΟ ΑΡ. 21.312-LOAN NO 21.312	2003	2029		4,45	50.000.000	-28.677.579	-30.986.582	0	0
<b>112</b> ΔΑΝΕΙΟ ΑΡ. 21.710-LOAN NO. 21.710	2005	2035		VSFR	65.000.000	-40.961.539	-44.262.821	0	0
<b>113</b> ΔΑΝΕΙΟ ΑΡ. 22.221-LOAN NO 22.221	2003	2033		VSFR	200.000.000	-128.461.539	-138.641.026	0	0
<b>116</b> ΔΑΝΕΙΟ ΑΡ. 23.039-LOAN NO 23.039	2005	2035		VSFR	80.000.000	-62.017.544	-66.315.789	0	0
<b>117</b> ΔΑΝΕΙΟ ΑΡ. 23.378-LOAN NO 23.378	2007	2035		E+ 0,06	90.000.000	-70.467.836	-75.263.158	0	0
<b>123</b> ΔΑΝΕΙΟ ΑΡ. 25.752-LOAN NO. 25.752	2011	2038		E+ 0,57	70.000.000	-66.633.333	-70.000.000	0	0
<b>124</b> ΔΑΝΕΙΟ ΑΡ. 26.051-LOAN NO 26.051	2011	2040		E+ 0,81	80.000.000	-73.150.000	-76.000.000	0	0
<b>125</b> ΔΑΝΕΙΟ ΑΡ. 26.165-LOAN NO 26.165	2011	2039		E+ 0,49	55.000.000	-51.000.000	-53.000.000	0	0
<b>126</b> ΔΑΝΕΙΟ ΑΡ. 81.800-LOAN NO. 81800	2012	2037		E+ 1,37	200.000.000	-200.000.000	-200.000.000	0	0
<b>127</b> ΔΑΝΕΙΟ ΑΡ. 83022 CYPEF-LOAN NO. 83022 CYPEF	2014	2029		E+ 0,39	52.993.967	-49.004.214	-41.210.369	0	0



ΠΙΝΑΚΑΣ - STATEMENT 4.1

ΠΙΝΑΚΑΣ ΔΑΝΕΙΣΜΟΥ ΚΑΤΑ ΤΗΝ 31η ΔΕΚΕΜΒΡΙΟΥ 2018  
STATEMENT OF BORROWINGS AS AT 31 DECEMBER 2018

Λεπτομέρειες Details	Έτος Σύναψης Year Raised	Έτος Λήξης Maturity Year	Ξένο Νόμισμα Foreign Currency	Επιτόκιο Interest Rate %	Αρχικό Ποσό Initial Amount €	2018 Υπόλοιπο Balance €	2017 Υπόλοιπο Balance €	2018 Εξοφλητικό Απόθεμα Sinking Fund €	2017 Εξοφλητικό Απόθεμα Sinking Fund €
128	ΔΑΝΕΙΟ ΑΡ. 84.078-LOAN NO. 84.078	2015	2040	1,64	80.000.000	-78.000.000	-80.000.000	0	0
129	ΔΑΝΕΙΟ ΑΡ. 84.596-LOAN NO. 84.596	2017	2043	1,73	60.000.000	-58.500.000	-30.000.000	0	0
40211	Τράπεζα Αναπτύξεως του Συμβουλίου της Ευρώπης-Council of Europe Development Bank				<u>381.151.885</u>	<u>-226.947.787</u>	<u>-236.010.392</u>	<u>0</u>	<u>0</u>
323	ΔΑΝΕΙΟ ΑΡ. 72 - FP1406(2001)3H-LOAN NO 72 - FP1406(2001)3RD	2003	2018	E+ 0,28	12.100.000	0	-1.210.000	0	0
324	ΔΑΝΕΙΟ ΑΡ. 73 - FP1268(1997)4H-LOAN NO 73 - FP1268(1997)4TH	2003	2023	E+ 0,30	21.800.000	-7.266.667	-8.720.000	0	0
325	ΔΑΝΕΙΟ ΑΡ. 74 - FP1462(2003)1H-LOAN NO 74 - FP1462(2003)1ST	2003	2023	E+ 0,30	50.000.000	-16.666.667	-20.000.000	0	0
326	ΔΑΝΕΙΟ ΑΡ. 75 - FP1462(2003)2H-LOAN NO 75 - FP1462(2003)2ND	2006	2026	E+ 0,15	85.700.633	-45.707.004	-51.420.380	0	0
327	ΔΑΝΕΙΟ ΑΡ. 76 - FP1406(2001)4H-LOAN NO 76 - FP1406(2001)4TH	2007	2027	E+ 0,09	16.500.000	-9.900.000	-11.000.000	0	0
328	ΔΑΝΕΙΟ ΑΡ. 77 - FP1462(2003)3H-LOAN NO 77 - FP1462(2003)3RD	2008	2028	3,70	44.000.000	-29.333.333	-32.266.667	0	0
329	ΔΑΝΕΙΟ ΑΡ. 78 - FP1462(2003)4H-LOAN NO 78 - FP1462(2003)4H	2009	2029	E+ 0,48	20.299.367	-11.164.652	-12.179.620	0	0
330	ΔΑΝΕΙΟ ΑΡ. 79 - FP1406(2001)5H-LOAN NO 79 - FP1406(2001)5H	2009	2029	E+ 0,48	12.500.000	-6.875.000	-7.500.000	0	0
331	ΔΑΝΕΙΟ ΑΡ. 80 - FP1406(2001)6H-LOAN NO 80 - FP1406(2001)6TH	2010	2030	E+ 0,55	7.251.885	-4.351.131	-4.713.725	0	0
332	ΔΑΝΕΙΟ ΑΡ. 81 - FP1707(2010)1H-LOAN NO 81 - FP1707(2010)1ST	2010	2025	E+ 0,60	47.500.000	-33.250.000	-38.000.000	0	0
333	ΔΑΝΕΙΟ ΑΡ. 82 - FP1707(2010)2H-LOAN NO 82 - FP1707(2010)2ND	2013	2033	E+ 0,81	8.000.000	-8.000.000	-8.000.000	0	0
334	ΔΑΝΕΙΟ ΑΡ. 83 - FR1707(2010)3H-LOAN NO 83 - FR1707(2010)3RD	2014	2029	1,46	25.000.000	-25.000.000	-25.000.000	0	0
335	ΔΑΝΕΙΟ ΑΡ. 84 - LD1891(2016)1H-LOAN NO 84 - LD1891(2016)1ST	2017	2032	1,08	16.000.000	-14.933.333	-16.000.000	0	0
336	ΔΑΝΕΙΟ ΑΡ. 85-LD1707(2010)-4TH-ΔΑΝΕΙΟ ΑΡ.85-LD1707(2010)-4TH	2018	2028	1,06	14.500.000	-14.500.000	0	0	0
40225	Ευρωπαϊκός Μηχανισμός Σταθερότητας- European Stability Mechanism				<u>6.300.000.000</u>	<u>-6.300.000.000</u>	<u>-6.300.000.000</u>	<u>0</u>	<u>0</u>

ΠΙΝΑΚΑΣ - STATEMENT 4.1

ΠΙΝΑΚΑΣ ΔΑΝΕΙΣΜΟΥ ΚΑΤΑ ΤΗΝ 31η ΔΕΚΕΜΒΡΙΟΥ 2018  
STATEMENT OF BORROWINGS AS AT 31 DECEMBER 2018

Λεπτομέρειες Details	Έτος Σύναψης Year Raised	Έτος Λήξης Maturity Year	Ξένο Νόμισμα Foreign Currency	Επιτόκιο Interest Rate %	Αρχικό Ποσό Initial Amount €	2018 Υπόλοιπο Balance €	2017 Υπόλοιπο Balance €	2018 Εξοφλητικό Απόθεμα Sinking Fund €	2017 Εξοφλητικό Απόθεμα Sinking Fund €
011 ΔΑΝΕΙΟ ΕΥΡΩΠ.ΜΗΧ.ΣΤΑΘΕΡΟΤΗΤΑΣ- EUROPEAN STABILITY MECHANISM	2013	2031		B.E.Δ.+ 0,10	6.300.000.000	-6.300.000.000	-6.300.000.000	0	0
40226 Διεθνές Νομισματικό Ταμείο-International Monetary Fund					<u>1.010.066.228</u>	<u>-691.661.810</u>	<u>-676.413.031</u>	<u>0</u>	<u>0</u>
010 ΔΑΝΕΙΟ ΔΙΕΘΝΟΥΣ ΝΟΜΙΣΜΑΤΙΚΟΥ ΤΑΜΕΙΟΥ-INTERNATIONAL MONETARY FUND LOAN	2013	2026 SDR		B.E.Δ.+ 1,00	1.010.066.228	-691.661.810	-676.413.031	0	0
32 ΔΑΝΕΙΑ ΕΣΩΤΕΡΙΚΟΥ-LOCAL DEBT					<u>8.425.688.745</u>	<u>-4.578.992.069</u>	<u>-2.761.181.109</u>	<u>0</u>	<u>15.919.681</u>
3200 Κυπριακή Δημοκρατία-Government of Cyprus					<u>2.115.124.079</u>	<u>-8.250.000</u>	<u>-867.124.743</u>	<u>0</u>	<u>0</u>
310011 Υπουργείο Οικονομικών-Ministry of Finance					<u>2.115.124.079</u>	<u>-8.250.000</u>	<u>-867.124.743</u>	<u>0</u>	<u>0</u>
1 Αποπληρωτέα Τοκοχρεωλυτικά-Unfunded Debt					<u>2.115.124.079</u>	<u>-8.250.000</u>	<u>-867.124.743</u>	<u>0</u>	<u>0</u>
10005 Δήμος Λευκωσίας-Nicosia Municipality					<u>10.000.000</u>	<u>-8.250.000</u>	<u>-9.000.000</u>	<u>0</u>	<u>0</u>
004 ΔΑΝΕΙΟ ΔΗΜΟΥ ΛΕΥΚΩΣΙΑΣ-LOAN NICOSIA MUNICIPALITY	2011	2035		E+ 0,31	5.000.000	-4.250.000	-4.500.000	0	0
005 ΔΑΝΕΙΟ ΔΗΜΟΥ ΛΕΥΚΩΣΙΑΣ-LOAN NICOSIA MUNICIPALITY	2011	2026		E+ 0,55	5.000.000	-4.000.000	-4.500.000	0	0
20050 Κεντρική Τράπεζα Κύπρου-Central Bank of Cyprus					<u>1.642.093.088</u>	<u>0</u>	<u>-510.851.500</u>	<u>0</u>	<u>0</u>
001 ΔΑΝΕΙΟ ΚΕΝΤΡΙΚΗΣ 2002-2032-LOAN FROM CENTRAL BANK 2002-2032	2002	2032		3,00	1.642.093.088	0	-510.851.500	0	0
31369 Ελληνική Τράπεζα Λτδ. (Πρώην Σ.Κ.Τ.)- Hellenic Bank Plc (former C.C.B.)					<u>463.030.991</u>	<u>0</u>	<u>-347.273.243</u>	<u>0</u>	<u>0</u>
003 ΔΑΝΕΙΟ ΕΛΛΗΝΙΚΗΣ ΤΡΑΠΕΖΑΣ ΛΤΔ (ΠΡΩΗΝ Σ.Κ.Τ.)-LOAN HELLENIC BANK	2007	2032		E+ 0,80	463.030.991	0	-347.273.243	0	0
3222 Κυπριακά Πιστοποιητικά Αποταμιεύσεως- Cyprus Saving Certificates					<u>243.943.764</u>	<u>-4.083.718</u>	<u>-11.408.691</u>	<u>0</u>	<u>0</u>
310011 Υπουργείο Οικονομικών-Ministry of Finance					<u>243.943.764</u>	<u>-4.083.718</u>	<u>-11.408.691</u>	<u>0</u>	<u>0</u>
1 Αποπληρωτέα Τοκοχρεωλυτικά-Unfunded Debt					<u>243.943.764</u>	<u>-4.083.718</u>	<u>-11.408.691</u>	<u>0</u>	<u>0</u>
10010 Ιδιώτες και Νομικά Πρόσωπα-Private and Legal Persons					<u>243.943.764</u>	<u>-4.083.718</u>	<u>-11.408.691</u>	<u>0</u>	<u>0</u>

ΠΙΝΑΚΑΣ - STATEMENT 4.1

ΠΙΝΑΚΑΣ ΔΑΝΕΙΣΜΟΥ ΚΑΤΑ ΤΗΝ 31η ΔΕΚΕΜΒΡΙΟΥ 2018  
STATEMENT OF BORROWINGS AS AT 31 DECEMBER 2018

Λεπτομέρειες Details	Έτος Σύναψης Year Raised	Έτος Λήξης Maturity Year	Ξένο Νόμισμα Foreign Currency	Επιτόκιο Interest Rate %	Αρχικό Ποσό Initial Amount €	2018 Υπόλοιπο Balance €	2017 Υπόλοιπο Balance €	2018 Εξοφλητικό Απόθεμα Sinking Fund €	2017 Εξοφλητικό Απόθεμα Sinking Fund €
001 ΠΙΣΤΟΠΟΙΗΤΙΚΑ ΑΠΟΤ. 1η Σειρά-Saving Certificates 1st Series	1982	9999		0,00	25.678.434	-293.114	-806.026	0	0
002 ΠΙΣΤΟΠΟΙΗΤΙΚΑ ΑΠΟΤ. 2η Σειρά-Saving Certificates 2nd Series	1994	1999		0,00	66.218.669	-326.237	-1.186.185	0	0
003 ΠΙΣΤΟΠΟΙΗΤΙΚΑ ΑΠΟΤ. 3η Σειρά-Saving Certificates 3rd Series	2001	2006		0,00	11.994.018	-27.011	-107.070	0	0
004 ΠΙΣΤΟΠΟΙΗΤΙΚΑ ΑΠΟΤ. 4η Σειρά-Saving Certificates 4th Series	2001	2006		0,00	18.655.250	-104.060	-322.293	0	0
005 ΠΙΣΤΟΠΟΙΗΤΙΚΑ ΑΠΟΤ. 5η Σειρά-Saving Certificates 5th Series	2002	2007		0,00	16.151.819	-16.384	-323.701	0	0
006 ΠΙΣΤΟΠΟΙΗΤΙΚΑ ΑΠΟΤ. 6η Σειρά-Saving Certificates 6th Series	2003	2008		0,00	21.188.317	-145.783	-553.403	0	0
007 ΠΙΣΤΟΠΟΙΗΤΙΚΑ ΑΠΟΤ. 7η Σειρά-Saving Certificates 7th Series	2004	2009		0,00	51.946.275	-1.783.630	-3.847.261	0	0
008 ΠΙΣΤΟΠΟΙΗΤΙΚΑ ΑΠΟΤ. 9η Σειρά-Saving Certificates 9th Series	2005	2010		0,00	15.837.768	-625.348	-1.890.049	0	0
009 ΠΙΣΤΟΠΟΙΗΤΙΚΑ ΑΠΟΤ. 10η Σειρά-Saving Certificates 10th Series	2006	2011		0,00	16.273.214	-762.151	-2.372.703	0	0
3223 Ομόλογα Φυσικών Προσώπων-Retail Bonds for Individuals					<b>746.841.200</b>	<b>-701.640.900</b>	<b>-613.017.700</b>	<b>0</b>	<b>0</b>
310011 Υπουργείο Οικονομικών-Ministry of Finance					<b>746.841.200</b>	<b>-701.640.900</b>	<b>-613.017.700</b>	<b>0</b>	<b>0</b>
1 Αποπληρωτέα Τοκοχρεωλυτικά-Unfunded Debt					<b>746.841.200</b>	<b>-701.640.900</b>	<b>-613.017.700</b>	<b>0</b>	<b>0</b>
10011 Φυσικά Πρόσωπα-Individuals					<b>746.841.200</b>	<b>-701.640.900</b>	<b>-613.017.700</b>	<b>0</b>	<b>0</b>
001 Ομόλογα Φ.Π. 1η Σειρά 2014-2020-Retail Bonds 1st Series 2014-2020	2014	2020		5,50	6.990.700	-6.685.700	-6.840.700	0	0
002 Ομόλογα Φ.Π. 2η Σειρά 2014-2020-Retail Bonds 2nd Series 2014-2020	2014	2020		5,50	4.341.100	-4.273.100	-4.333.100	0	0
003 Ομόλογα Φ.Π. 3η Σειρά 2014-2020-Retail Bonds 3rd Series 2014-2020	2014	2020		5,50	3.113.700	-3.113.700	-3.113.700	0	0
004 Ομόλογα Φ.Π. 4η Σειρά 2014-2020-Retail Bonds 4th Series 2014-2020	2014	2020		5,50	8.941.600	-6.322.400	-8.822.400	0	0
005 Ομόλογα Φ.Π. 5η Σειρά 2014-2020-Retail Bonds 5th Series 2014-2020	2014	2020		5,50	3.595.400	-1.525.400	-1.525.400	0	0

ΠΙΝΑΚΑΣ - STATEMENT 4.1

ΠΙΝΑΚΑΣ ΔΑΝΕΙΣΜΟΥ ΚΑΤΑ ΤΗΝ 31η ΔΕΚΕΜΒΡΙΟΥ 2018  
STATEMENT OF BORROWINGS AS AT 31 DECEMBER 2018

Λεπτομέρειες Details	Έτος Σύναψης Year Raised	Έτος Λήξης Maturity Year	Ξένο Νόμισμα Foreign Currency	Επιτόκιο Interest Rate %	Αρχικό Ποσό Initial Amount €	2018 Υπόλοιπο Balance €	2017 Υπόλοιπο Balance €	2018 Εξοφλητικό Απόθεμα Sinking Fund €	2017 Εξοφλητικό Απόθεμα Sinking Fund €
006 Ομόλογο Φ.Π. 6η Σειρά 2014-2020-Retail Bonds 6th Series 2014-2020	2014	2020		5,50	7.140.000	-4.113.000	-7.140.000	0	0
007 Ομόλογα Φ.Π. 7η Σειρά 2014-2020-Retail Bonds 7th Series 2014-2020	2014	2020		5,50	27.407.900	-24.857.900	-27.357.900	0	0
008 Ομόλογα Φ.Π. 1η Σειρά 2015-2021-Retail Bonds 1st Series 2015-2021	2015	2021		4,25	36.652.600	-29.541.000	-36.276.000	0	0
009 Ομόλογα Φ.Π. 2η Σειρά 2015-2021-Retail Bonds 2nd Series 2015-2021	2015	2021		4,25	9.375.600	-5.960.600	-8.510.600	0	0
010 Ομόλογα Φ.Π. 3η Σειρά 2015-2021-Retail Bonds 3rd Series 2015-2021	2015	2021		4,25	10.718.400	-10.718.400	-10.718.400	0	0
011 Ομόλογα Φ.Π. 4η Σειρά 2015-2021-Retail Bonds 4th Series 2015-2021	2015	2021		4,25	10.529.400	-7.904.400	-10.428.400	0	0
012 Ομόλογα Φ.Π. 5η Σειρά 2015-2021-Retail Bonds 5th Series 2015-2021	2015	2021		4,25	10.232.300	-10.156.900	-10.171.900	0	0
013 Ομόλογα Φ.Π. 6η Σειρά 2015-2021-Retail Bonds 6th Series 2015-2021	2015	2021		4,25	11.918.700	-9.057.200	-11.657.200	0	0
014 Ομόλογα Φ.Π. 7η Σειρά 2015-2021-Retail Bonds 7th Series 2015-2021	2015	2021		4,25	31.103.800	-28.325.700	-30.925.700	0	0
015 Ομόλογα Φ.Π. 8η Σειρά 2015-2021-Retail Bonds 8th Series 2015-2021	2015	2021		4,25	30.055.900	-29.825.900	-29.920.900	0	0
016 Ομόλογα Φ.Π. 9η Σειρά 2015-2021-Retail Bonds 9th Series 2015-2021	2015	2021		2,75	3.806.000	-3.384.000	-3.384.000	0	0
017 Ομόλογα Φ.Π.10η Σειρά 2015-2021-Retail Bonds 10th Series 2015-2021	2015	2021		2,75	28.466.600	-25.873.100	-28.373.100	0	0
018 Ομόλογα Φ.Π.11η Σειρά 2015-2021-Retail Bonds 11th Series 2015-2021	2015	2021		2,75	11.784.500	-10.204.000	-10.281.000	0	0
019 Ομόλογα Φ.Π.12η Σειρά 2015-2021-Retail Bonds 12th Series 2015-2021	2015	2021		2,75	10.535.000	-10.535.000	-10.535.000	0	0
020 Ομόλογα Φ.Π. 1η Σειρά 2016-2022-Retail Bonds 1st Series 2016-2022	2016	2022		2,75	47.920.000	-47.559.000	-47.642.000	0	0
021 Ομόλογα Φ.Π. 2η Σειρά 2016-2022-Retail Bonds 2nd Series 2016-2022	2016	2022		2,75	9.494.400	-9.200.000	-9.311.500	0	0
022 Ομόλογα Φ.Π. 3η Σειρά 2016-2022-Retail Bonds 3rd Series 2016-2022	2016	2022		2,75	14.142.900	-13.973.400	-14.111.400	0	0
023 Ομόλογα Φ.Π. 4η Σειρά 2016-2022-Retail Bonds 4th Series 2016-2022	2016	2022		2,75	27.203.600	-24.559.000	-24.602.000	0	0

ΠΙΝΑΚΑΣ - STATEMENT 4.1

ΠΙΝΑΚΑΣ ΔΑΝΕΙΣΜΟΥ ΚΑΤΑ ΤΗΝ 31η ΔΕΚΕΜΒΡΙΟΥ 2018  
STATEMENT OF BORROWINGS AS AT 31 DECEMBER 2018

Λεπτομέρειες Details	Έτος Σύναψης Year Raised	Έτος Λήξης Maturity Year	Ξένο Νόμισμα Foreign Currency	Επιτόκιο Interest Rate %	Αρχικό Ποσό Initial Amount €	2018	2017	2018	2017
						Υπόλοιπο Balance €	Υπόλοιπο Balance €	Εξοφλητικό Απόθεμα Sinking Fund €	Εξοφλητικό Απόθεμα Sinking Fund €
024 Ομόλογα Φ.Π. 5η Σειρά 2016-2022-Retail Bonds 5th Series 2016-2022	2016	2022		2,75	17.457.800	-17.454.800	-17.457.800	0	0
025 Ομόλογα Φ.Π. 6η Σειρά 2016-2022-Retail Bonds 6th Series 2016-2022	2016	2022		2,75	23.449.500	-23.444.000	-23.447.000	0	0
026 Ομόλογα Φ.Π. 7η Σειρά 2016-2022-Retail Bonds 7th Series 2016-2022	2016	2022		2,75	14.736.000	-14.493.000	-14.504.000	0	0
027 Ομόλογα Φ.Π. 8η Σειρά 2016-2022-Retail Bonds 8th Series 2016-2022	2016	2022		2,75	52.509.400	-49.827.400	-49.897.400	0	0
028 Ομόλογα Φ.Π. 9η Σειρά 2016-2022-Retail Bonds 9th Series 2016-2022	2016	2022		2,75	33.255.500	-33.128.500	-33.241.500	0	0
029 Ομόλογα Φ.Π.10η Σειρά 2016-2022-Retail Bonds 10th Series 2016-2022	2016	2022		2,75	35.538.600	-34.982.600	-35.383.600	0	0
030 Ομόλογα Φ.Π.11η Σειρά 2016-2022-Retail Bonds 11th Series 2016-2022	2016	2022		2,75	402.000	-398.000	-402.000	0	0
031 Ομόλογα Φ.Π.12η Σειρά 2016-2022-Retail Bonds 12th Series 2016-2022	2016	2022		2,75	6.456.500	-6.161.500	-6.173.500	0	0
032 Ομόλογα Φ.Π. 1η Σειρά 2017-2023-Retail Bonds 1st Series 2017-2023	2017	2023		2,50	1.671.200	-1.524.600	-1.671.200	0	0
033 Ομόλογα Φ.Π. 2η Σειρά 2017-2023-Retail Bonds 2nd Series 2017-2023	2017	2023		2,50	2.874.400	-2.844.400	-2.854.400	0	0
034 Ειδ.Ομολ.Φ.Π.2η Σειρά 2017-2024-Special Bond 2nd Series 2017-2024	2017	2024		0,75	20.000	-20.000	-20.000	0	0
035 Ομόλογα Φ.Π. 3η Σειρά 2017-2023-Retail Bonds 3rd Series 2017-2023	2017	2023		2,50	9.057.100	-9.017.100	-9.047.100	0	0
036 Ειδ.Ομολ.Φ.Π.3η Σειρά 2017-2024-Special Bond 3rd Series 2017-2024	2017	2024		0,75	350.000	-350.000	-350.000	0	0
037 Ομόλογα Φ.Π. 4η Σειρά 2017-2023-Retail Bonds 4th Series 2017-2023	2017	2023		2,50	3.620.900	-3.617.900	-3.620.900	0	0
038 Ομόλογα Φ.Π. 5η Σειρά 2017-2023-Retail Bonds 5th Series 2017-2023	2017	2023		2,50	4.024.500	-3.829.500	-4.004.500	0	0
039 Ειδ.Ομολ.Φ.Π.5η Σειρά 2017-2024-Special Bond 5th Series 2017-2024	2017	2024		0,75	300.000	-300.000	-300.000	0	0
040 Ομόλογα Φ.Π. 6η Σειρά 2017-2023-Retail Bonds 6th Series 2017-2023	2017	2023		2,50	4.622.900	-4.502.900	-4.622.900	0	0
041 Ομόλογα Φ.Π. 7η Σειρά 2017-2023-Retail Bonds 7th Series 2017-2023	2017	2023		2,50	2.836.200	-2.801.200	-2.836.200	0	0

ΠΙΝΑΚΑΣ - STATEMENT 4.1

ΠΙΝΑΚΑΣ ΔΑΝΕΙΣΜΟΥ ΚΑΤΑ ΤΗΝ 31η ΔΕΚΕΜΒΡΙΟΥ 2018  
STATEMENT OF BORROWINGS AS AT 31 DECEMBER 2018

Λεπτομέρειες Details	Έτος Σύναψης Year Raised	Έτος Λήξης Maturity Year	Ξένο Νόμισμα Foreign Currency	Επιτόκιο Interest Rate %	Αρχικό Ποσό Initial Amount €	2018 Υπόλοιπο Balance €	2017 Υπόλοιπο Balance €	2018 Εξοφλητικό Απόθεμα Sinking Fund €	2017 Εξοφλητικό Απόθεμα Sinking Fund €
042 Ομόλογα Φ.Π. 8η Σειρά 2017-2023-Retail Bonds 8th Series 2017-2023	2017	2023		2,50	5.244.900	-5.214.900	-5.244.900	0	0
043 Ομόλογα Φ.Π. 9η Σειρά 2017-2023-Retail Bonds 9th Series 2017-2023	2017	2023		2,50	6.493.100	-5.758.100	-6.493.100	0	0
044 Ομόλογα Φ.Π.10η Σειρά 2017-2023-Retail Bonds 10th Series 2017-2023	2017	2023		2,50	5.766.800	-5.766.800	-5.766.800	0	0
045 Ομόλογα Φ.Π.11η Σειρά 2017-2023-Retail Bonds 11th Series 2017-2023	2017	2023		2,50	9.308.700	-9.213.700	-9.308.700	0	0
046 Ειδ.Ομολ.Φ.Π.11ηΣειρά 2017-2024-Special Bond 11th Series2017-2024	2017	2024		0,75	100.000	-100.000	-100.000	0	0
047 Ομόλογα Φ.Π.12η Σειρά 2017-2023-Retail Bonds 12th Series 2017-2023	2017	2023		2,50	20.287.900	-18.927.900	-20.287.900	0	0
048 Ομόλογα Φ.Π. 1η Σειρά 2018-2024-Retail Bonds 1st Series 2018-2024	2018	2024		2,25	6.374.400	-6.324.400	0	0	0
049 Ομόλογα Φ.Π. 2η Σειρά 2018-2024-Retail Bonds 2nd Series 2018-2024	2018	2024		2,25	10.084.000	-9.828.000	0	0	0
050 Ομόλογα Φ.Π. 3η Σειρά 2018-2024-Retail Bonds 3rd Series 2018-2024	2018	2024		2,25	9.041.300	-8.986.300	0	0	0
051 Ομόλογα Φ.Π. 4η Σειρά 2018-2024-Retail Bonds 4th Series 2018-2024	2018	2024		2,25	11.332.800	-11.202.800	0	0	0
052 Ειδ.Ομολ.Φ.Π.-4η Σειρά 2018-2025-Special Bonds 4th Series 2018-2025	2018	2025		0,75	500.000	-500.000	0	0	0
053 Ομόλογα Φ.Π. 5η Σειρά 2018-2024-Retail Bonds 5th Series 2018-2024	2018	2024		2,25	9.884.500	-9.752.500	0	0	0
063 Ομόλογα Φ.Π.-6η Σειρά 2018-2024-Retail Bonds 6th Series 2018-2024	2018	2024		2,25	6.770.900	-6.745.900	0	0	0
064 Ομόλογα Φ.Π.-7η Σειρά 2018-2024-Retail Bonds 7th Series 2018-2024	2018	2024		2,25	8.349.500	-8.342.500	0	0	0
065 Ομόλογα Φ.Π.-8η Σειρά 2018-2024-Retail Bonds 8th Series 2018-2024	2018	2024		2,25	5.659.100	-5.625.200	0	0	0
066 Ομόλογα Φ.Π.-9η Σειρά 2018-2024-Retail Bonds 9th Series 2018-2024	2018	2024		2,25	7.613.500	-7.608.500	0	0	0
067 Ομόλογα Φ.Π.-10η Σειρά 2018-2024-Retail Bonds 10th Series 2018-2024	2018	2024		2,25	12.939.100	-12.939.100	0	0	0
068 Ομόλογα Φ.Π 11η Σειρά 2018-2024-Retail Bonds 11th Series 2018-2024	2018	2024		2,25	13.994.900	-13.994.900	0	0	0

ΠΙΝΑΚΑΣ - STATEMENT 4.1

ΠΙΝΑΚΑΣ ΔΑΝΕΙΣΜΟΥ ΚΑΤΑ ΤΗΝ 31η ΔΕΚΕΜΒΡΙΟΥ 2018  
STATEMENT OF BORROWINGS AS AT 31 DECEMBER 2018

Λεπτομέρειες Details	Έτος Σύναψης Year Raised	Έτος Λήξης Maturity Year	Ξένο Νόμισμα Foreign Currency	Επιτόκιο Interest Rate %	Αρχικό Ποσό Initial Amount €	2018 Υπόλοιπο Balance €	2017 Υπόλοιπο Balance €	2018 Εξοφλητικό Απόθεμα Sinking Fund €	2017 Εξοφλητικό Απόθεμα Sinking Fund €
069	Ομόλογα Φ.Π.12η Σειρά 2018-2024-Retail Bonds 12th Series 2018-2024	2018	2024	2,25	17.943.200	-17.943.200	0	0	0
070	Ειδ.Ομολ.Φ.Π-12ηΣειρά 2018-2025-Special Bonds 12th Series 2018-2025	2018	2025	0,75	500.000	-500.000	0	0	0
3224	Χρεόγραφα Αναπτύξεως-Development Stocks				<b>1.984.518.702</b>	<b>-529.756.451</b>	<b>-1.269.629.975</b>	<b>0</b>	<b>15.919.681</b>
310011	Υπουργείο Οικονομικών-Ministry of Finance				<b>1.984.518.702</b>	<b>-529.756.451</b>	<b>-1.269.629.975</b>	<b>0</b>	<b>15.919.681</b>
1	Αποπληρωτέα Τοκοχρεωλυτικά-Unfunded Debt				<u>1.965.717.765</u>	<u>-529.756.451</u>	<u>-1.250.829.037</u>	<u>0</u>	<u>0</u>
10010	Ιδιώτες και Νομικά Πρόσωπα-Private and Legal Persons				<u>1.965.717.765</u>	<u>-529.756.451</u>	<u>-1.250.829.037</u>	<u>0</u>	<u>0</u>
008	4,60% Χρ. Αν. 2η Σειρά 2003-2018-4,60% Dev.Stocks 2nd Series 2003-2018	2003	2018	4,60	811.586	0	-811.586	0	0
023	4,60% Χρ. Αν. 1η Σειρά 2004-2019-4,60% Dev.Stocks 1st Series 2004-2019	2004	2019	4,60	3.767.466	-1.640.466	-1.640.466	0	0
031	6,10% Χρ. Αν. 1η Σειρά 2004-2019-6,10% Dev.Stocks 1st Series 2004-2019	2004	2019	6,10	7.167.583	-7.167.583	-7.167.583	0	0
054	6,10% Χρ. Αν. 1η Σειρά 2005-2020-6,10% Dev.Stocks 1st Series 2005-2020	2005	2020	6,10	85.430.072	-11.147.815	-11.147.815	0	0
059	5,35% Χρ. Αν. 1η Σειρά 2005-2020-5,35% Dev.Stocks 1st Series 2005-2020	2005	2020	5,35	68.344.058	-8.438.587	-8.438.587	0	0
103	6,00% Χρ. Αν. 1η Σειρά 2011-2021-6,00% Dev.Stocks 1st Series 2011-2021	2011	2021	6,00	53.550.000	-53.550.000	-53.550.000	0	0
106	6,50% Χρ. Αν. 1η Σειρά 2011-2021-6,50% Dev.Stocks 1st Series 2011-2021	2011	2021	6,50	23.100.000	-23.100.000	-23.100.000	0	0
110	6,00% Χρ. Αν. 1η Σειρά 2013-2023-6,00% Dev.Stocks 1st Series 2013-2023	2013	2023	6,00	99.583.000	-3.221.000	-3.221.000	0	0
111	5,25% Χρ. Αν. 1η Σειρά 2013-2022-5,25% Dev.Stocks 1st Series 2013-2022	2013	2022	5,25	52.700.000	-52.700.000	-52.700.000	0	0
112	5,00% Χρ. Αν. 1η Σειρά 2013-2021-5,00% Dev.Stocks 1st Series 2013-2021	2013	2021	5,00	75.000.000	-1.076.000	-1.076.000	0	0
113	4,75% Χρ. Αν. 1η Σειρά 2013-2020-4,75% Dev.Stocks 1st Series 2013-2020	2013	2020	4,75	82.669.000	-10.000	-10.000	0	0
114	4,50% Χρ. Αν. 1η Σειρά 2013-2019-4,50% Dev.Stocks 1st Series 2013-2019	2013	2019	4,50	693.334.000	-367.705.000	-367.705.000	0	0

ΠΙΝΑΚΑΣ - STATEMENT 4.1

ΠΙΝΑΚΑΣ ΔΑΝΕΙΣΜΟΥ ΚΑΤΑ ΤΗΝ 31η ΔΕΚΕΜΒΡΙΟΥ 2018  
STATEMENT OF BORROWINGS AS AT 31 DECEMBER 2018

Λεπτομέρειες Details	Έτος Σύναψης Year Raised	Έτος Λήξης Maturity Year	Ξένο Νόμισμα Foreign Currency	Επιτόκιο Interest Rate %	Αρχικό Ποσό Initial Amount €	2018 Υπόλοιπο Balance €	2017 Υπόλοιπο Balance €	2018 Εξοφλητικό Απόθεμα Sinking Fund €	2017 Εξοφλητικό Απόθεμα Sinking Fund €
123	2,00% Χρ. Αν. 1η Σειρά 2015-2021-2,00% Dev.Stocks 1st Series 2015-2021	2015	2021	2,00	31.388.000	0	-31.388.000	0	0
124	4,00% Χρ. Αν. 1η Σειρά 2015-2025-4,00% Dev.Stocks 1st Series 2015-2025	2015	2025	4,00	92.000.000	0	-92.000.000	0	0
125	2,00% Χρ. Αν. 1η Σειρά 2016-2018-2,00% Dev.Stocks 1st Series 2016-2018	2016	2018	2,00	75.000.000	0	-75.000.000	0	0
126	3,25% Χρ. Αν. 1η Σειρά 2016-2023-3,25% Dev.Stocks 1st Series 2016-2023	2016	2023	3,25	221.873.000	0	-221.873.000	0	0
127	3,25% Χρ. Αν. 1η Σειρά 2017-2024-3,25% Dev.Stocks 1st Series 2017-2024	2017	2024	3,25	300.000.000	0	-300.000.000	0	0
2	Αποπληρωτέα με Εξοφλητικό Απόθεμα- Funded Debt				<u>18.800.938</u>	<u>0</u>	<u>-18.800.938</u>	<u>0</u>	<u>15.919.681</u>
10010	Ιδιώτες και Νομικά Πρόσωπα-Private and Legal Persons				<u>18.800.938</u>	<u>0</u>	<u>-18.800.938</u>	<u>0</u>	<u>15.919.681</u>
114	5,10% Χρ. Αν. 1η Σειρά 2003-2018-5,10% Dev.Stocks 1st Series 2003-2018	2003	2018	5,10	13.666.590	0	-13.666.590	0	11.592.891
120	4,60% Χρ. Αν. 1η Σειρά 2003-2018-4,60% Dev.Stocks 1st Series 2003-2018	2003	2018	4,60	5.134.347	0	-5.134.347	0	4.326.790
3226	Ομόλογα Νομικών Προσώπων-Retail Bonds for Legal Entities				<u>3.335.261.000</u>	<u>-3.335.261.000</u>	<u>0</u>	<u>0</u>	<u>0</u>
310011	Υπουργείο Οικονομικών-Ministry of Finance				<u>3.335.261.000</u>	<u>-3.335.261.000</u>	<u>0</u>	<u>0</u>	<u>0</u>
1	Αποπληρωτέα Τοκοχρεωλυτικά-Unfunded Debt				<u>3.335.261.000</u>	<u>-3.335.261.000</u>	<u>0</u>	<u>0</u>	<u>0</u>
10012	Νομικά Πρόσωπα-Legal Persons				<u>645.261.000</u>	<u>-645.261.000</u>	<u>0</u>	<u>0</u>	<u>0</u>
001	2,00% Ομολ.Ν.Π. 1η Εκδ 2015-2021-2,00% Retail Bonds Legal 1st Series 2015-21	2015	2021	2,00	31.388.000	-31.388.000	0	0	0
002	4,00% Ομολ.Ν.Π 1η Εκδ 2015-2025-4,00% Retail Bonds Legal 1st Series 2015-25	2015	2025	4,00	92.000.000	-92.000.000	0	0	0
003	3,25% Ομολ.Ν.Π 1η Εκδ 2016-2023-3,25% Retail Bonds Legal 1st Series 2016-23	2016	2023	3,25	221.873.000	-221.873.000	0	0	0
004	3,25% Ομολ.Ν.Π 1η Εκδ 2017-2024-3,25% Retail Bonds Legal 1st Series 2017-24	2017	2024	3,25	300.000.000	-300.000.000	0	0	0
20061	Ελληνική Τράπεζα Λτδ. (Πρώην Σ.Κ.Τ.)- Hellenic Bank Plc (former C.C.B.)				<u>2.690.000.000</u>	<u>-2.690.000.000</u>	<u>0</u>	<u>0</u>	<u>0</u>



ΠΙΝΑΚΑΣ - STATEMENT 4.1

ΠΙΝΑΚΑΣ ΔΑΝΕΙΣΜΟΥ ΚΑΤΑ ΤΗΝ 31η ΔΕΚΕΜΒΡΙΟΥ 2018  
STATEMENT OF BORROWINGS AS AT 31 DECEMBER 2018

Λεπτομέρειες Details	Έτος Σύναψης Year Raised	Έτος Λήξης Maturity Year	Ξένο Νόμισμα Foreign Currency	Επιτόκιο Interest Rate %	Αρχικό Ποσό Initial Amount €	2018 Υπόλοιπο Balance €	2017 Υπόλοιπο Balance €	2018 Εξοφλητικό Απόθεμα Sinking Fund €	2017 Εξοφλητικό Απόθεμα Sinking Fund €
<b>015</b> 2,50% Ομολ Ν.Π 1η Εκδ 2018-2019-2,50% Retail Bonds Legal 1st Series 2018-19	2018	2019		2,50	750.000.000	-750.000.000	0	0	0
<b>016</b> 2,75% Ομολ Ν.Π 1η Εκδ 2018-2020-2,75% Retail Bonds Legal 1st Series 2018-20	2018	2020		2,75	750.000.000	-750.000.000	0	0	0
<b>017</b> 3,25% Ομολ Ν.Π 1η Εκδ 2018-2021-3,25% Retail Bonds Legal 1st Series 2018-21	2018	2021		3,25	580.000.000	-580.000.000	0	0	0
<b>018</b> 3,50% Ομολ Ν.Π 1η Εκδ 2018-2022-3,50% Retail Bonds Legal 1st Series 2018-22	2018	2022		3,50	610.000.000	-610.000.000	0	0	0

Σημειώσεις - Notes:

1. E=Euribor

2. Β.Ε.Δ.=Βασικό Επιτόκιο Δανεισμού – Basic Lending Rate

3. VSFR=Το επιτόκιο καθορίζεται από την Ευρωπαϊκή Τράπεζα Επενδύσεων (2018:0,000%) – The interest rate is specified by the European Investment Bank (2018:0,000%)

4. Το Ταμείο Κοινωνικών Ασφαλίσεων κατέχει επενδύσεις ύψους €205.033.000 σε Ευρ. Μεσοπρ. Γραμμάτια και €10.000.000 σε Χρεόγραφα Αναπτύξεως. – The Social Insurance Fund has investments of €205.033.000 in Eur. Med. Term Bonds and €10.000.000 in Devel. Stocks.



ΠΙΝΑΚΑΣ - STATEMENT 4.2

ΠΙΝΑΚΑΣ ΓΡΑΜΜΑΤΙΩΝ ΔΗΜΟΣΙΟΥ ΚΑΤΑ ΤΗΝ 31η ΔΕΚΕΜΒΡΙΟΥ 2018  
STATEMENT OF TREASURY BILLS AS AT 31 DECEMBER 2018

Λεπτομέρειες - Details	Έτος Έκδοσης - Year of Issue	Έτος Λήξης - Year of Repayment	Επιτόκιο - Interest Rate	2018 Υπόλοιπο Balance €	2017 Υπόλοιπο Balance €
<b>ΓΕΝΙΚΟ ΣΥΝΟΛΟ - GRAND TOTAL</b>				<b><u>-251.889.741</u></b>	<b><u>-200.042.409</u></b>
<b>Γραμμάτια Δημοσίου Εξωτερικού – Foreign Treasury Bills</b>				<b><u>0</u></b>	<b><u>0</u></b>
<b>Ιδιώτες και Νομικά Πρόσωπα - Private and Legal Persons</b>				<u>0</u>	<u>0</u>
<b>Ευρωπαϊκά Εμπορικά Χρεόγραφα - European Commercial Paper</b>				0	0
<b>Γραμμάτια Δημοσίου Εσωτερικού - Local Treasury Bills</b>				<b><u>-251.889.741</u></b>	<b><u>-200.042.409</u></b>
<b>Ιδιώτες και Νομικά Πρόσωπα - Private and Legal Persons</b>				<u>-251.889.741</u>	<u>-200.042.409</u>
<b>Διάρκειας 13 εβδομάδων – 13 week Treasury Bills</b>	2018	2019	(-0,23%)-(-0,21%)	-251.889.741	-200.042.409



**ΠΙΝΑΚΑΣ - STATEMENT 4.3**

**Υπόλοιπα Δανείων με Κυβερνητική Εγγύηση στις 31 Δεκεμβρίου 2018 - Loan balances**  
**with Government Guarantee as at 31 December 2018**

Περιγραφή - Description	Αρχικό ποσό δανείου - Initial Loan Amount	2018 Υπόλοιπο - Balance	2017 Υπόλοιπο - Balance
	€	€	€
<b>Σύνολο - Grand Total</b>	<b><u>2.650.674.943</u></b>	<b><u>1.975.500.176</u></b>	<b><u>2.006.911.505</u></b>
<b>Αρχές Τοπικής Αυτοδιοίκησης - Local Authorities</b>	<b><u>434.571.421</u></b>	<b><u>286.320.649</u></b>	<b><u>300.234.080</u></b>
<b>Δήμοι - Municipalities</b>	<b><u>404.030.880</u></b>	<b><u>282.234.955</u></b>	<b><u>293.977.822</u></b>
Δήμος Αγίας Νάπας - Municipality of Agia Napa	8.649.992	5.579.561	6.011.959
Δήμος Αγίου Αθανασίου - Municipality of Agios Athanasios	4.955.408	2.498.804	2.821.311
Δήμος Αγίου Δομετίου - Municipality of Agios Dometios	416.101	129.201	274.150
Δήμος Αγλαντζιάς - Municipality of Aglantzia	28.230.157	18.339.916	19.749.337
Δήμος Αθηαίνου - Municipality of Athiainou	4.891.805	3.821.893	4.084.201
Δήμος Αραδίππου - Municipality of Aradippou	6.626.362	4.306.753	4.638.021
Δήμος Γερίου - Municipality of Yeri	153.774	0	38.717
Δήμος Γερμασόγειας - Municipality of Yermasogeia	11.667.554	6.558.589	6.801.482
Δήμος Γεροσκήπου - Municipality of Yerokipou	12.805.083	8.278.125	8.600.457
Δήμος Δερύνειας - Municipality of Derynia	6.825.098	4.416.450	4.769.075
Δήμος Έγκωμης - Municipality of Egkomi	1.947.000	216.449	489.482
Δήμος Ιδαλίου - Municipality of Dali	2.329.631	1.389.445	1.510.270
Δήμος Κάτω Πολεμιδιών - Municipality of Kato Polemidia	4.227.888	2.703.491	2.939.010
Δήμος Λακατάμιας - Municipality of Lakatamia	23.616.514	16.209.095	17.480.151
Δήμος Λάρνακας - Municipality of Larnaca	42.249.519	28.872.603	30.989.992
Δήμος Λατσίων - Municipality of Latsia	2.990.053	583.719	892.427
Δήμος Λειβαδιών - Municipality of Livadia	414.691	0	141.025
Δήμος Λεμεσού - Municipality of Limassol	46.738.511	30.382.666	32.716.372
Δήμος Λευκωσίας - Municipality of Nicosia	94.694.754	84.035.382	79.368.305
Δήμος Μέσα Γειτονιάς - Municipality of Mesa Yitonia	7.358.997	5.330.889	6.147.472
Δήμος Πάνω Λευκάρων - Municipality of Pano Lefkara	1.481.478	916.054	1.010.586
Δήμος Παραλιμνίου - Municipality of Paralimni	9.925.583	6.954.645	7.474.240
Δήμος Πάφου - Municipality of Paphos	35.386.571	21.679.584	23.647.286
Δήμος Πέγειας - Municipality of Pegeia	732.324	235.233	271.823
Δήμος Πόλης Χρυσοχούς - Municipality of Polis Chrysochous	10.554.666	6.679.077	7.290.120
Δήμος Στροβόλου - Municipality of Strovolos	34.161.366	22.117.331	23.820.551
<b>Κοινοτικά Συμβούλια - Community Boards</b>	<b><u>30.540.541</u></b>	<b><u>4.085.694</u></b>	<b><u>6.256.258</u></b>
Κοινοτικό Συμβούλι Άγιου Τύχωνα - Community Board of Agios Tychonas	170.861	0	19.466
Κοινοτικό Συμβούλιο Αγγλισίδων - Community Board of Agglisides	683.442	0	65.967
Κοινοτικό Συμβούλιο Αγίου Θεοδώρου Λάρνακα - Community Board of Agios Theodoros Larnaka	426.000	385.704	405.335
Κοινοτικό Συμβούλιο Ερήμης - Community Board of Erimi	512.581	264.656	300.395
Κοινοτικό Συμβούλιο Ίννιας - Community Board of Innia	300.000	259.803	274.265
Κοινοτικό Συμβούλιο Καλοπαναγιώτη - Community Board of Kalopanagiotis	349.067	1.242	1.169
Κοινοτικό Συμβούλιο Κελλάκι - Community Board of Kellaki	153.774	0	30.209
Κοινοτικό Συμβούλιο Κιτίου - Community Board of Kiti	4.035.659	1.096.896	1.354.205
Κοινοτικό Συμβούλιο Κοφίνου - Community Board of Kofinou	1.375.424	0	154.107
Κοινοτικό Συμβούλιο Κυπερούντας - Community Board of Kyperounta	2.082.785	908.126	844.345
Κοινοτικό Συμβούλιο Μαζωτού - Community Board of Mazotos	3.707.667	36.206	161.050

## ΠΙΝΑΚΑΣ - STATEMENT 4.3

### Υπόλοιπα Δανείων με Κυβερνητική Εγγύηση στις 31 Δεκεμβρίου 2018 - Loan balances with Government Guarantee as at 31 December 2018

Περιγραφή - Description	Αρχικό ποσό δανείου - Initial Loan Amount	2018 Υπόλοιπο - Balance	2017 Υπόλοιπο - Balance
Κοινοτικό Συμβούλιο Μαρώνι - Community Board of Maroni	252.190	0	19.355
Κοινοτικό Συμβούλιο Ξυλιάτου - Community Board of Xyliatos	11.106	1.348	1.321
Κοινοτικό Συμβούλιο Ξυλοφάγου - Community Board of Χυλοφάγου	1.196.021	0	54.525
Κοινοτικό Συμβούλιο Παλαιομετόχου - Community Board of Palaioметоcho	425.000	363.555	381.422
Κοινοτικό Συμβούλιο Παλαιχώρι Ορεινής - Community Board of Palaichori Oreinis	375.380	0	100.481
Κοινοτικό Συμβούλιο Πάνω Κυβίδων - Community Board of Pano Kivides	240.000	159.313	243.883
Κοινοτικό Συμβούλιο Πάνω Πλατρών - Community Board of Pano Platres	1.061.043	82.512	429.780
Κοινοτικό Συμβούλιο Πάνω Πολεμίδια - Community Board of Pano Polemidia	2.688.568	0	123.948
Κοινοτικό Συμβούλιο Παρεκκλησιάς - Community Board of Parekkklisia	1.326.975	100	56.234
Κοινοτικό Συμβούλιο Πάχνας - Community Board of Pachas	170.861	0	39.657
Κοινοτικό Συμβούλιο Πελενδρίου - Community Board of Pelendri	683.441	64.928	185.555
Κοινοτικό Συμβούλιο Πέρα Πεδί - Community Board of Pera Pedi	413.482	127	8.391
Κοινοτικό Συμβούλιο Περβόλια - Community Board of Pervolia	5.721.747	800	72.287
Κοινοτικό Συμβούλιο Πισσουρίου - Community Board of Pissouriou	874.805	0	158.298
Κοινοτικό Συμβούλιο Πύλας - Community Board of Pyla	465.789	460.378	655.732
Κοινοτικό Συμβούλιο Σιάς - Community Board of Sia	218.359	0	34.767
Κοινοτικό Συμβούλιο Στατού - Αγίου Φώτη - Community Board of Statou-Agiou Fotiou	276.794	0	27.730
Κοινοτικό Συμβούλιο Φασούλας - Community Board of Fasoula	341.720	0	52.379
<b>Εταιρίες - Corporate</b>	<b><u>568.880.934</u></b>	<b><u>487.309.167</u></b>	<b><u>366.616.972</u></b>
<b>Άλλες Εταιρίες - Other Companies</b>	<b>16.418.044</b>	<b>11.752</b>	<b>10.708</b>
ETKO Λτδ - ETKO Ltd	8.020.267	100	100
ΛΟΕΛ Λτδ - LOEL Ltd	683.441	11.552	10.508
ΣΟΔΑΠ Λτδ - SODAP Ltd	7.714.336	100	100
<b>Μικρομεσαίες Εταιρίες - SMEs</b>	<b>6.483.299</b>	<b>4.693.834</b>	<b>4.645.463</b>
A. PETRIDES (GAS SPRING MANUFACTURERS) LTD	275.085	957.044	923.036
ANDREAS TSANGARIDES SHOE INDUSTRIES LTD	59.801	151.632	130.723
DORIE-DAY FASHIONS LTD	8.543	106.422	104.576
LAPERTAS FISHERIES LTD	341.720	100	100
METAL REX NICOSIA LTD	268.250	391.266	391.266
MFC INDUSTRIES LTD	262.093	684.133	651.159
N & S LEONIDA LTD	165.734	8.145	7.629
TRESCMA CO. TEXTILES LIMITED	51.259	46.120	43.401
Περιφερειακή ΣΕΔΙΓΕΠ Μαρωνίου Λτδ - Regional Sedigep of Maroni Ltd	512.580	200	200
Περιφερειακή ΣΕΔΙΓΕΠ Πόλης Χρυσοχούς Λτδ - Regional Sedigep of Polis Chrysochous Ltd	299.005	200	200

**ΠΙΝΑΚΑΣ - STATEMENT 4.3**

**Υπόλοιπα Δανείων με Κυβερνητική Εγγύηση στις 31 Δεκεμβρίου 2018 - Loan balances**  
**with Government Guarantee as at 31 December 2018**

Περιγραφή - Description	Αρχικό ποσό δανείου - Initial Loan Amount	2018 Υπόλοιπο - Balance	2017 Υπόλοιπο - Balance
Σατιρικό Θέατρο - Satiriko Theatre	1.681.451	1.576.426	1.625.593
ΣΕΔΙΓΕΠ Αγίας Μαρίνας Χρυσοχούς Λτδ - Sediger of Agias Marinas Chrysochous Ltd	102.516	100	100
ΣΕΔΙΓΕΠ Παλαιχωρίου Λτδ - Sediger of Palechori Ltd	105.933	200	200
ΣΕΔΙΓΕΠ Πάφου και Ορεινής Λτδ - Sediger of Paphou and Orinis Ltd	734.699	300	300
ΣΕΔΙΓΕΠ Πιτσιλιάς-Τροόδους Λτδ - Sediger of Pitsilias-Troodous Ltd	700.527	400	400
ΣΕΔΙΓΕΠ Στρουμπί-Πολέμι Λτδ - Sediger of Stroumbi-Polemi Ltd	512.582	696.031	696.031
ΣΕΔΙΓΕΠ Φαρμακά-Οδού Λτδ - Sediger of Pharmaka-Odous Ltd	145.231	200	200
Συνεργατική Εταιρεία Κωφών Λτδ - Co-operative Society of Deaf Persons Ltd	256.290	74.915	70.349
<b>Τράπεζες και Άλλοι Χρηματοπιστωτικοί Οργανισμοί - Banks and Other Credit Institutions</b>	<b>545.979.591</b>	<b>482.603.581</b>	<b>361.960.801</b>
Alpha Bank Cyprus Ltd - Alpha Bank Cyprus Ltd	17.358.000	13.670.500	13.883.750
Eurobank Κύπρου Λτδ - Eurobank Cyprus Ltd	50.250.000	42.347.083	46.559.583
RCB Bank Ltd - RCB Bank Ltd	37.000.000	34.900.000	14.966.667
Societe Generale Bank of Cyprus Ltd	3.685.000	2.368.929	2.895.357
USB Bank Plc - USB Bank Plc	5.000.000	4.756.757	1.378.710
Εθνική Τράπεζα της Ελλάδος (Κύπρου) Λτδ - National Bank of Greece (Cyprus) Ltd	7.225.000	4.081.250	5.462.083
Ελληνική Τράπεζα Λτδ - Hellenic Bank Ltd	100.000.000	59.331.206	78.935.817
Τράπεζα Κύπρου Δημόσια Εταιρία Λτδ - Bank of Cyprus Public Ltd	256.972.000	256.972.000	134.325.000
Κυπριακή Τράπεζα Αναπτύξεως Λτδ - Cyprus Development Ltd	4.210.000	4.010.000	2.000.000
ΣΕΔΙΠΕΣ (πρώην Συνεργατική Κεντρική Τράπεζα Λτδ) - SEDIPES (ex Co-operative Central Bank Ltd)	25.000.000	23.611.111	25.000.000
ΣΕΔΙΠΕΣ (πρώην ΣΠΕ Αυγόρου) - SEDIPES (ex Co-Operative Credit Society of Avgorou)	1.204.539	200	200
ΣΕΔΙΠΕΣ (πρώην ΣΠΕ Λιοπετρίου) - SEDIPES (ex Co-Operative Credit Society of Liopetri)	1.091.498	20.273	19.362
ΣΕΔΙΠΕΣ (πρώην ΣΠΕ Ξυλοφάγου) - SEDIPES (ex Co-Operative Credit Society of Xylofagou)	348.555	100	100
ΣΕΔΙΠΕΣ (πρώην ΣΠΕ Σωτήρα) - SEDIPES (ex Co-Operative Credit Society of Sotera)	100.927	100	100
ΣΕΔΙΠΕΣ (πρώην Συνεργατική Κυπριακή Τράπεζα Λτδ) - Δάνεια προς Εκτοπισθείσες Συνεργατικές Εταιρίες - SEDIPES (ex Co- operative Central Bank Ltd) - Loans to Refugee Cooperative Institutions	36.534.072	36.534.072	36.534.072
<b>Οντότητες Δημοσίου Συμφέροντος - Public Interest Entities</b>	<b><u>1.367.010.951</u></b>	<b><u>916.321.954</u></b>	<b><u>1.001.876.770</u></b>
<b>Άλλοι Οργανισμοί Δημοσίου Συμφέροντος-Other Entities with Public Interest</b>	<b>11.522.915</b>	<b>25.116.684</b>	<b>23.896.701</b>
Συμβούλιο Ελαιοκομικών Προϊόντων - Council for Olive Products	2.135.752	200	200
Συμβούλιο Κεντρικού Σφαγείου Κοφίνου - Kofinou Central Slaughterhouse Board	9.387.163	25.116.484	23.896.501
<b>Δημόσιοι Οργανισμοί - Public Organizations</b>	<b>555.755.872</b>	<b>311.052.202</b>	<b>355.090.468</b>
Αρχή Ηλεκτρισμού Κύπρου - Electricity Authority of Cyprus	526.663.940	299.817.416	341.497.103

**ΠΙΝΑΚΑΣ - STATEMENT 4.3**

**Υπόλοιπα Δανείων με Κυβερνητική Εγγύηση στις 31 Δεκεμβρίου 2018 - Loan balances**  
**with Government Guarantee as at 31 December 2018**

Περιγραφή - Description	Αρχικό ποσό δανείου - Initial Loan Amount	2018 Υπόλοιπο - Balance	2017 Υπόλοιπο - Balance
Θεατρικός Οργανισμός Κύπρου - Cyprus Theatre Organization	564.138	0	50.547
Κυπριακή Ολυμπιακή Επιτροπή - Cyprus Olympic Committee	4.527.794	157.863	619.741
Κυπριακός Οργανισμός Αθλητισμού - Cyprus Sports Organization	24.000.000	11.076.923	12.923.077
<b>Συμβούλια Αποχετεύσεως - Sewerage Boards</b>	<b>799.732.164</b>	<b>580.153.068</b>	<b>622.889.601</b>
Συμβούλιο Αποχετεύσεως Αγίας Νάπας - Sewerage Board of Agia Napa	20.000.000	17.859.981	18.475.475
Συμβούλιο Αποχετεύσεως Αγρού - Sewerage Board of Agros	1.377.645	100	100
Συμβούλιο Αποχετεύσεως Αθηναίου - Sewerage Board of Athienou	3.685.000	688.427	723.728
Συμβούλιο Αποχετεύσεως Αστομερίτη-Περιστερώννα-Ακακίου - Sewerage Board of Astromeritis-Peristerona-Akaki	2.630.050	960.079	1.016.241
Συμβούλιο Αποχετεύσεως Δαλίου - Sewerage Board of Dhali	1.409.596	200	200
Συμβούλιο Αποχετεύσεως Λάρνακας - Sewerage Board of Larnaca	130.100.000	121.345.833	126.817.500
Συμβούλιο Αποχετεύσεως Λεμεσού-Αμαθούντας - Sewerage Board of Limassol-Amathus	183.890.828	148.226.007	157.021.150
Συμβούλιο Αποχετεύσεως Λευκωσίας - Sewerage Board of Nicosia	297.395.443	181.615.681	199.124.637
Συμβούλιο Αποχετεύσεως Λυθροδόντα - Sewerage Board of Lythrodontas	2.682.504	795.818	994.101
Συμβούλιο Αποχετεύσεως Πάνω Πλάτρες - Sewerage Board of Pano Platres	785.957	100	100
Συμβούλιο Αποχετεύσεως Παραλιμνίου - Sewerage Board of Paralimni	50.000.000	37.459.816	39.930.841
Συμβούλιο Αποχετεύσεως Πάφου - Sewerage Board of Paphos	101.574.000	71.200.826	78.711.885
Συμβούλιο Αποχετεύσεως Πελενδρίου - Sewerage Board of Pelendri	3.917.513	200	57.799
Συμβούλιο Αποχετεύσεως Συκόπετρας - Sewerage Board of Sykometra	283.628	0	15.844
<b>Φυσικά Πρόσωπα / Καταναλωτικά - Individuals / Retail</b>	<b>280.211.637</b>	<b>162.976.653</b>	<b>175.946.374</b>
Γεωργικά - Agricultural	5.126	34.174	31.713
Μικροεπιχειρήσεις/Επιχειρηματικά - Small Business	80.225.316	57.625.789	60.064.501
Στεγαστικά - Housing	198.550.931	103.946.002	114.490.467
<b>Φυσικά πρόσωπα / Καταναλωτικά - Individuals / retail</b>	<b>1.430.264</b>	<b>1.370.688</b>	<b>1.359.693</b>
<b>Ταμεία Προνοίας - Provident Funds</b>		<b>150.643</b>	<b>148.087</b>
<b>Ταμεία Προνοίας - Provident Funds</b>		<b>150.643</b>	<b>148.087</b>
Ταμείο Προνοίας Υπαλλήλων Κυπριακών Αερογραμμών - Staff of Cyprus Airways Provident Fund		36.510	36.510
Ταμείο Προνοίας Υπαλλήλων Συνεργατικής Εταιρείας Κωφών - Deaf Persons Co-Operative Society Ltd-Provident Fund		114.133	111.577
<b>Διεθνείς Οργανισμοί - International Organizations</b>		<b>122.421.110</b>	<b>162.089.222</b>
<b>Διεθνείς Οργανισμοί - International Organizations</b>		<b>122.421.110</b>	<b>162.089.222</b>
Ευρωπαϊκό Ταμείο Χρηματοπιστωτικής Σταθερότητας - European Financial Stability Facility		122.421.110	162.089.222

**Σημειώσεις-Notes:**



## ΠΙΝΑΚΑΣ - STATEMENT 4.3

### Υπόλοιπα Δανείων με Κυβερνητική Εγγύηση στις 31 Δεκεμβρίου 2018 - Loan balances with Government Guarantee as at 31 December 2018

Περιγραφή - Description	Αρχικό ποσό δανείου - Initial Loan Amount	2018 Υπόλοιπο - Balance	2017 Υπόλοιπο - Balance
-------------------------	--	-------------------------------	-------------------------------

Από τα πιο πάνω υπόλοιπα των εγγυημένων δανείων κατά την 31ην Δεκεμβρίου 2018, ποσό ύψους €1.891.640 (2017 €114.828.430) αφορά δάνεια σε Συμβούλια Αποχeteύσεων που ενώ φέρουν κυβερνητική εγγύηση, αποπληρώνονται απευθείας από την Κυβέρνηση στα πλαίσια συγχρηματοδότησης έργων υποδομής. Να σημειωθεί επίσης ότι, από 1.1.2018 η Κυβέρνηση ανέλαβε την αποπληρωμή όλων των εγγυημένων δανείων των Αρχών Τοπικής Αυτοδιοίκησης



ΠΙΝΑΚΑΣ - STATEMENT 4.4

ΠΙΝΑΚΑΣ ΔΑΝΕΙΩΝ ΑΠΟ ΤΟ ΔΗΜΟΣΙΟ ΤΑΜΕΙΟ ΚΑΤΑ ΤΗΝ 31η ΔΕΚΕΜΒΡΙΟΥ 2018  
STATEMENT OF LOANS FROM PUBLIC FUNDS OUTSTANDING AS AT 31 DECEMBER 2018

Λεπτομέρειες Details	Έτος Σύναψης Year Raised	Έτος Λήξης Maturity Year	Ξένο Νόμισμα Foreign Currency	Επιτόκιο Interest Rate %	Αρχικό Ποσό Initial Amount €	2018	2017
						Υπόλοιπο Balance €	Υπόλοιπο Balance €
<b>ΓΕΝΙΚΟ ΣΥΝΟΛΟ - GRAND TOTAL</b>					<b>-455.278.429</b>	<b>905.604.856</b>	<b>957.690.779</b>
<b>31 ΔΑΝΕΙΑ ΕΞΩΤΕΡΙΚΟΥ- FOREIGN DEBT</b>					<b>-109.631.644</b>	<b>109.788.434</b>	<b>109.788.434</b>
<b>3100 Κυπριακή Δημοκρατία- Government of Cyprus</b>					<b>-109.631.644</b>	<b>109.788.434</b>	<b>109.788.434</b>
<b>310020 Ξένες Κυβερνήσεις - Foreign Governments</b>					<b>-109.631.644</b>	<b>109.788.434</b>	<b>109.788.434</b>
<b>1 Αποπληρωτέα Τοκοχρεωλυτικά -Unfunded Debt</b>					<b>-109.631.644</b>	<b>109.788.434</b>	<b>109.788.434</b>
<b>001 Δάνειο προς την Ελληνική Κυβέρνηση -Loan Facility to Greece</b>	2010	2041	EUR	E+ 1,50	-109.631.644	109.788.434	109.788.434
<b>34 ΔΗΜΟΙ-MUNICIPALITIES</b>					<b>-35.906.953</b>	<b>27.990.096</b>	<b>26.647.337</b>
<b>3401 Επαρχία Λευκωσίας-Nicosia District</b>					<b>-11.766.047</b>	<b>9.520.145</b>	<b>7.445.213</b>
<b>341000 Δήμος Λευκωσίας-Municipality of Lefkosalia</b>					<b>-4.619.610</b>	<b>4.078.520</b>	<b>2.110.906</b>
<b>1 Αποπληρωτέα Τοκοχρεωλυτικά -Unfunded Debt</b>					<b>-4.619.610</b>	<b>4.078.520</b>	<b>2.110.906</b>
<b>001 Οικισμός-Housing</b>	1948	1999	EUR	3,25	-136.688	125.142	125.142
<b>003 Ενοποίηση Δανείων-Loans Unification</b>	2014	2032	EUR	E+ 0,12	-2.382.922	1.853.378	1.985.764
<b>010 Αναπτυξιακά-Development Projects</b>	2018	2031	EUR		-2.100.000	2.100.000	0
<b>341010 Δήμος Αγίου Δομετίου- Municipality of Agios Dometios</b>					<b>-1.478.018</b>	<b>1.231.679</b>	<b>1.231.679</b>
<b>1 Αποπληρωτέα Τοκοχρεωλυτικά -Unfunded Debt</b>					<b>-1.478.018</b>	<b>1.231.679</b>	<b>1.231.679</b>
<b>008 Ενοποίηση Δανείων-Loans Unification</b>	2014	2032	EUR	E+ 0,12	-1.478.018	1.231.679	1.231.679
<b>341011 Δήμος Έγκωμης-Municipality of Egkomi</b>					<b>-400.000</b>	<b>400.000</b>	<b>0</b>
<b>1 Αποπληρωτέα Τοκοχρεωλυτικά- Unfunded Debt</b>					<b>-400.000</b>	<b>400.000</b>	<b>0</b>
<b>009 Αναπτυξιακά-Development Projects</b>	2018	2030	EUR		-400.000	400.000	0
<b>341012 Δήμος Στροβόλου-Municipality of Strovolos</b>					<b>-2.112.660</b>	<b>1.525.810</b>	<b>1.643.180</b>
<b>1 Αποπληρωτέα Τοκοχρεωλυτικά- Unfunded Debt</b>					<b>-2.112.660</b>	<b>1.525.810</b>	<b>1.643.180</b>
<b>004 Ενοποίηση Δανείων-Loans Unification</b>	2014	2031	EUR	E+ 0,12	-2.112.660	1.525.810	1.643.180
<b>341021 Δήμος Λακατάμιας-Municipality of Lakatamia</b>					<b>-92.924</b>	<b>72.104</b>	<b>77.255</b>
<b>1 Αποπληρωτέα Τοκοχρεωλυτικά- Unfunded Debt</b>					<b>-92.924</b>	<b>72.104</b>	<b>77.255</b>
<b>005 Ενοποίηση Δανείων-Loans Unification</b>	2014	2032	EUR	E+ 0,12	-92.924	72.104	77.255
<b>341023 Δήμος Λατσίων-Municipality of Latsia</b>					<b>-2.395.061</b>	<b>1.729.751</b>	<b>1.862.813</b>

ΠΙΝΑΚΑΣ - STATEMENT 4.4

ΠΙΝΑΚΑΣ ΔΑΝΕΙΩΝ ΑΠΟ ΤΟ ΔΗΜΟΣΙΟ ΤΑΜΕΙΟ ΚΑΤΑ ΤΗΝ 31η ΔΕΚΕΜΒΡΙΟΥ 2018  
STATEMENT OF LOANS FROM PUBLIC FUNDS OUTSTANDING AS AT 31 DECEMBER 2018

Λεπτομέρειες Details	Έτος Σύναψης Year Raised	Έτος Λήξης Maturity Year	Ξένο Νόμισμα Foreign Currency	Επιτόκιο Interest Rate %	Αρχικό Ποσό Initial Amount €	2018	2017
						Υπόλοιπο Balance €	Υπόλοιπο Balance €
<b>1</b> <b>Αποπληρωτέα Τοκοχρεωλυτικά-</b> Unfunded Debt					<u>-2.395.061</u>	<u>1.729.751</u>	<u>1.862.813</u>
<b>007</b> <b>Ενοποίηση Δανείων-Loans</b> Unification	2014	2031	EUR	E+ 0,12	-2.395.061	1.729.751	1.862.813
<b>341107</b> <b>Δήμος Ιδαλίου-Municipality of</b> Dali					<b>-667.774</b>	<b>482.281</b>	<b>519.380</b>
<b>1</b> <b>Αποπληρωτέα Τοκοχρεωλυτικά-</b> Unfunded Debt					<u>-667.774</u>	<u>482.281</u>	<u>519.380</u>
<b>006</b> <b>Ενοποίηση Δανείων-Loans</b> Unification	2014	2031	EUR	E+ 0,12	-667.774	482.281	519.380
<b>3403</b> <b>Επαρχία Αμμοχώστου-</b> Famagusta District					<b>-3.265.580</b>	<b>2.622.366</b>	<b>2.194.777</b>
<b>343100</b> <b>Δήμος Αγίας Νάπας-Municipality</b> of Agia Napa					<b>-656.890</b>	<b>474.421</b>	<b>510.915</b>
<b>1</b> <b>Αποπληρωτέα Τοκοχρεωλυτικά-</b> Unfunded Debt					<u>-656.890</u>	<u>474.421</u>	<u>510.915</u>
<b>004</b> <b>Ενοποίηση Δανείων-Loans</b> Unification	2014	2031	EUR	E+ 0,12	-656.890	474.421	510.915
<b>343101</b> <b>Δήμος Παραλιμνίου-Municipality</b> of Paralimni					<b>-1.865.263</b>	<b>1.450.760</b>	<b>1.554.386</b>
<b>1</b> <b>Αποπληρωτέα Τοκοχρεωλυτικά-</b> Unfunded Debt					<u>-1.865.263</u>	<u>1.450.760</u>	<u>1.554.386</u>
<b>003</b> <b>Ενοποίηση Δανείων-Loans</b> Unification	2014	2032	EUR	E+ 0,12	-1.865.263	1.450.760	1.554.386
<b>343102</b> <b>Δήμος Δερύνειας-Municipality of</b> Deryneia					<b>-166.470</b>	<b>120.228</b>	<b>129.476</b>
<b>1</b> <b>Αποπληρωτέα Τοκοχρεωλυτικά-</b> Unfunded Debt					<u>-166.470</u>	<u>120.228</u>	<u>129.476</u>
<b>005</b> <b>Ενοποίηση Δανείων-Loans</b> Unification	2014	2031	EUR	E+ 0,12	-166.470	120.228	129.476
<b>343103</b> <b>Δήμος Σωτήρας-Municipality of</b> Sotera					<b>-576.957</b>	<b>576.957</b>	<b>0</b>
<b>1</b> <b>Αποπληρωτέα Τοκοχρεωλυτικά-</b> Unfunded Debt					<u>-576.957</u>	<u>576.957</u>	<u>0</u>
<b>006</b> <b>Αναπτυξιακά-Development</b> Projects	2018	2031	EUR		-576.957	576.957	0
<b>3404</b> <b>Επαρχία Λάρνακας-Larnaca</b> District					<b>-12.737.492</b>	<b>9.906.938</b>	<b>10.614.577</b>
<b>344000</b> <b>Δήμος Λάρνακας-Municipality of</b> Larnaka					<b>-12.737.492</b>	<b>9.906.938</b>	<b>10.614.577</b>
<b>1</b> <b>Αποπληρωτέα Τοκοχρεωλυτικά-</b> Unfunded Debt					<u>-12.737.492</u>	<u>9.906.938</u>	<u>10.614.577</u>
<b>001</b> <b>Ενοποίηση Δανείων-Loans</b> Unification	2014	2032	EUR	E+ 0,12	-12.737.492	9.906.938	10.614.577
<b>3405</b> <b>Επαρχία Λεμεσού-Limassol</b> district					<b>-7.735.050</b>	<b>5.635.773</b>	<b>6.065.501</b>
<b>345000</b> <b>Δήμος Λεμεσού-Municipality of</b> Lemesos					<b>-5.059.006</b>	<b>3.653.709</b>	<b>3.934.768</b>
<b>1</b> <b>Αποπληρωτέα Τοκοχρεωλυτικά-</b> Unfunded Debt					<u>-5.059.006</u>	<u>3.653.709</u>	<u>3.934.768</u>

ΠΙΝΑΚΑΣ - STATEMENT 4.4

ΠΙΝΑΚΑΣ ΔΑΝΕΙΩΝ ΑΠΟ ΤΟ ΔΗΜΟΣΙΟ ΤΑΜΕΙΟ ΚΑΤΑ ΤΗΝ 31η ΔΕΚΕΜΒΡΙΟΥ 2018  
STATEMENT OF LOANS FROM PUBLIC FUNDS OUTSTANDING AS AT 31 DECEMBER 2018

Λεπτομέρειες Details	Έτος Σύναψης Year Raised	Έτος Λήξης Maturity Year	Ξένο Νόμισμα Foreign Currency	Επιτόκιο Interest Rate %	Αρχικό Ποσό Initial Amount €	2018	2017
						Υπόλοιπο Balance €	Υπόλοιπο Balance €
<b>002</b> Ενοποίηση Δανείων-Loans Unification	2014	2031	EUR	E+ 0,12	-5.059.006	3.653.709	3.934.768
<b>345011</b> Δήμος Μέσα Γειτονιάς- Municipality of Mesa Geitonia					<b>-888.813</b>	<b>691.286</b>	<b>740.665</b>
<b>1</b> Αποπληρωτέα Τοκοχρεωλυτικά- Unfunded Debt					<u>-888.813</u>	<u>691.286</u>	<u>740.665</u>
<b>003</b> Ενοποίηση Δανείων-Loans Unification	2014	2031	EUR	E+ 0,12	-888.813	691.286	740.665
<b>345012</b> Δήμος Αγίου Αθανασίου- Municipality of Agios Athanasios					<b>-1.192.903</b>	<b>861.541</b>	<b>927.814</b>
<b>1</b> Αποπληρωτέα Τοκοχρεωλυτικά- Unfunded Debt					<u>-1.192.903</u>	<u>861.541</u>	<u>927.814</u>
<b>004</b> Ενοποίηση Δανείων-Loans Unification	2014	2031	EUR	E+ 0,12	-1.192.903	861.541	927.814
<b>345013</b> Δήμος Γερμασόγειας- Municipality of Germasogeia					<b>-594.328</b>	<b>429.237</b>	<b>462.255</b>
<b>1</b> Αποπληρωτέα Τοκοχρεωλυτικά- Unfunded Debt					<u>-594.328</u>	<u>429.237</u>	<u>462.255</u>
<b>005</b> Ενοποίηση Δανείων-Loans Unification	2014	2031	EUR	E+ 0,12	-594.328	429.237	462.255
<b>3406</b> Επαρχία Πάφου-Paphos District					<b>-402.784</b>	<b>304.874</b>	<b>327.269</b>
<b>346010</b> Δήμος Γεροσκήπου-Municipality of Geroskipou					<b>-253.215</b>	<b>196.946</b>	<b>211.013</b>
<b>1</b> Αποπληρωτέα Τοκοχρεωλυτικά- Unfunded Debt					<u>-253.215</u>	<u>196.946</u>	<u>211.013</u>
<b>001</b> Ενοποίηση Δανείων-Loans Unification	2014	2032	EUR	E+ 0,12	-253.215	196.946	211.013
<b>346343</b> Δήμος Πόλις Χρυσοχούς- Municipality of Polis Chrysochous					<b>-149.569</b>	<b>107.928</b>	<b>116.256</b>
<b>1</b> Αποπληρωτέα Τοκοχρεωλυτικά- Unfunded Debt					<u>-149.569</u>	<u>107.928</u>	<u>116.256</u>
<b>002</b> Ενοποίηση Δανείων-Loans Unification	2014	2031	EUR	E+ 0,12	-149.569	107.928	116.256
<b>35</b> ΚΟΙΝΟΤΙΚΑ ΣΥΜΒΟΥΛΙΑ- COMMUNITY BOARDS					<b>-2.648.088</b>	<b>2.331.248</b>	<b>2.465.318</b>
<b>3504</b> Επαρχία Λάρνακας-Larnaca District					<b>-2.498.755</b>	<b>2.242.341</b>	<b>2.347.115</b>
<b>354111</b> Κοινοτικό Συμβούλιο Περβόλια Λάρνακας-Community Board of Pervolia Larnaca					<b>-2.498.755</b>	<b>2.242.341</b>	<b>2.347.115</b>
<b>1</b> Αποπληρωτέα Τοκοχρεωλυτικά- Unfunded Debt					<u>-2.498.755</u>	<u>2.242.341</u>	<u>2.347.115</u>
<b>001</b> Ανάκτηση Οφειλής Κυβ. Εγγύησης-Government Warranty Debt Recovery	2016	2036	EUR	B.E.Δ.+ 0,00	-2.498.755	2.242.341	2.347.115
<b>3505</b> Επαρχία Λεμεσού-Limassol district					<b>-149.333</b>	<b>88.907</b>	<b>118.203</b>

ΠΙΝΑΚΑΣ - STATEMENT 4.4

ΠΙΝΑΚΑΣ ΔΑΝΕΙΩΝ ΑΠΟ ΤΟ ΔΗΜΟΣΙΟ ΤΑΜΕΙΟ ΚΑΤΑ ΤΗΝ 31η ΔΕΚΕΜΒΡΙΟΥ 2018  
STATEMENT OF LOANS FROM PUBLIC FUNDS OUTSTANDING AS AT 31 DECEMBER 2018

Λεπτομέρειες Details	Έτος Σύναψης Year Raised	Έτος Λήξης Maturity Year	Ξένο Νόμισμα Foreign Currency	Επιτόκιο Interest Rate %	Αρχικό Ποσό Initial Amount €	2018	2017
						Υπόλοιπο Balance €	Υπόλοιπο Balance €
<b>355125 Κοινοτικό Συμβούλιο</b> Παρεκκλησιάς-Community Board of Parekkklisia					<b>-149.333</b>	<b>88.907</b>	<b>118.203</b>
<b>1 Αποπληρωτέα Τοκοχρεωλυτικά-</b> Unfunded Debt					<u>-149.333</u>	<u>88.907</u>	<u>118.203</u>
<b>001 Ανάκτηση Οφειλής</b> Κυβ.Εγγύησης-Government Warranty Debt Recovery	2017	2021	EUR	B.E.Δ.+ 0,00	-149.333	88.907	118.203
<b>36 ΣΥΜΒΟΥΛΙΑ ΑΠΟΧΕΤΕΥΣΕΩΣ-</b> SEWERAGE BOARDS					<b>-22.547.595</b>	<b>15.855.542</b>	<b>17.018.541</b>
<b>3601 Επαρχία Λευκωσίας-Nicosia</b> District					<b>-4.200.000</b>	<b>2.364.630</b>	<b>2.448.367</b>
<b>361000 Συμβούλιο Αποχετεύσεως</b> Λευκωσίας-Sewerage Board of Lefkosa					<b>-4.200.000</b>	<b>2.364.630</b>	<b>2.448.367</b>
<b>1 Αποπληρωτέα Τοκοχρεωλυτικά-</b> Unfunded Debt					<u>-4.200.000</u>	<u>2.364.630</u>	<u>2.448.367</u>
<b>001 Χρηματοδότηση Αποχ. Σχεδίου</b> Λευκωσίας Φάση I - Financing the Nicosia Sew. project Phase I	1988	2022	EUR	1,00	-3.000.000	1.727.100	1.782.450
<b>002 Χρηματοδότηση Αποχ. Σχεδίου</b> Λευκωσίας Φάση II-Financing Nicosia Sew. Project Phase II	1992	2026	EUR	1,00	-1.200.000	637.530	665.917
<b>3603 Επαρχία Αμμοχώστου-</b> Famagusta District					<b>-5.908.571</b>	<b>4.344.570</b>	<b>4.692.125</b>
<b>363100 Συμβούλιο Αποχετεύσεως Αγίας</b> Νάπας-Sewerage Board of Agia Napa					<b>-2.085.385</b>	<b>1.533.385</b>	<b>1.656.052</b>
<b>1 Αποπληρωτέα Τοκοχρεωλυτικά-</b> Unfunded Debt					<u>-2.085.385</u>	<u>1.533.385</u>	<u>1.656.052</u>
<b>003 Επείγουσες Ανάγκες</b> Συμβουλίου-Board Emergency Needs	2014	2031	EUR	E+ 0,50	-2.085.385	1.533.385	1.656.052
<b>363101 Συμβούλιο Αποχετεύσεως</b> Παραλιμνίου-Sewerage Board of Paralimni					<b>-3.823.186</b>	<b>2.811.185</b>	<b>3.036.074</b>
<b>1 Αποπληρωτέα Τοκοχρεωλυτικά-</b> Unfunded Debt					<u>-3.823.186</u>	<u>2.811.185</u>	<u>3.036.074</u>
<b>002 Επείγουσες Ανάγκες</b> Συμβουλίου-Board Emergency Needs	2014	2031	EUR	E+ 0,50	-3.823.186	2.811.185	3.036.074
<b>3604 Επαρχία Λάρνακας-Larnaca</b> District					<b>-12.439.024</b>	<b>9.146.342</b>	<b>9.878.049</b>
<b>364000 Συμβούλιο Αποχετεύσεως</b> Λάρνακας-Sewerage Board of Larnaca					<b>-12.439.024</b>	<b>9.146.342</b>	<b>9.878.049</b>
<b>1 Αποπληρωτέα Τοκοχρεωλυτικά-</b> Unfunded Debt					<u>-12.439.024</u>	<u>9.146.342</u>	<u>9.878.049</u>
<b>006 Συμπληρωματικό Δάνειο-</b> Supplementary Loan	2014	2031	EUR	E+ 0,40	-12.439.024	9.146.342	9.878.049

ΠΙΝΑΚΑΣ - STATEMENT 4.4

ΠΙΝΑΚΑΣ ΔΑΝΕΙΩΝ ΑΠΟ ΤΟ ΔΗΜΟΣΙΟ ΤΑΜΕΙΟ ΚΑΤΑ ΤΗΝ 31η ΔΕΚΕΜΒΡΙΟΥ 2018  
STATEMENT OF LOANS FROM PUBLIC FUNDS OUTSTANDING AS AT 31 DECEMBER 2018

Λεπτομέρειες Details	Έτος Σύναψης Year Raised	Έτος Λήξης Maturity Year	Ξένο Νόμισμα Foreign Currency	Επιτόκιο Interest Rate %	Αρχικό Ποσό Initial Amount €	2018	2017
						Υπόλοιπο Balance €	Υπόλοιπο Balance €
<b>37 ΣΥΜΒΟΥΛΙΑ</b>					<b>-41.006</b>	<b>24.289</b>	<b>24.289</b>
<b>ΥΔΑΤΟΠΡΟΜΗΘΕΙΑΣ-WATER</b>							
<b>BOARDS</b>							
<b>3704 Επαρχία Λάρνακας-Larnaca</b>					<b>-41.006</b>	<b>24.289</b>	<b>24.289</b>
<b>District</b>							
<b>374000 Συμβούλιο Υδατοπρομήθειας</b>					<b>-41.006</b>	<b>24.289</b>	<b>24.289</b>
<b>Λάρνακας-Water Board of</b>							
<b>Larnaca</b>							
<b>1 Αποπληρωτέα Τοκοχρεωλυτικά-</b>					<b>-41.006</b>	<b>24.289</b>	<b>24.289</b>
<b>Unfunded Debt</b>							
<b>001 Ανώτατο Συμβούλιο Εβκάφ-</b>	1939	1982	EUR	3,00	-41.006	24.289	24.289
<b>Evkaf High Council</b>							
<b>38 ΟΡΓΑΝΙΣΜΟΙ ΔΗΜΟΣΙΟΥ</b>					<b>-195.215.749</b>	<b>678.623.549</b>	<b>741.798.553</b>
<b>ΔΙΚΑΙΟΥ ΚΑΙ ΑΛΛΟΙ</b>							
<b>ΟΡΓΑΝΙΣΜΟΙ-PUBLIC</b>							
<b>CORPORATE BODIES AND</b>							
<b>OTHER ORGANIZATIONS</b>							
<b>3831 Οργανισμοί Δημοσίου Δικαίου-</b>					<b>-195.175.577</b>	<b>539.113.136</b>	<b>593.499.455</b>
<b>Public Corporate Bodies</b>							
<b>380103 Αρχή Λιμένων Κύπρου-Cyprus</b>					<b>-2.812.136</b>	<b>2.812.136</b>	<b>2.812.136</b>
<b>Ports Authority</b>							
<b>1 Αποπληρωτέα Τοκοχρεωλυτικά-</b>					<b>-2.812.136</b>	<b>2.812.136</b>	<b>2.812.136</b>
<b>Unfunded Debt</b>							
<b>016 Αξία Περιουσιακών Στοιχείων</b>	1976	9999	EUR	0,00	-2.812.136	2.812.136	2.812.136
<b>που μεταφέρθηκαν απο την</b>							
<b>Κυβέρνηση-Value of assents</b>							
<b>Transferred by the Government</b>							
<b>380104 Επιτροπή Σιτηρών Κύπρου -</b>					<b>-5.588.230</b>	<b>0</b>	<b>1.397.057</b>
<b>Cyprus Grain Commission</b>							
<b>1 Αποπληρωτέα Τοκοχρεωλυτικά-</b>					<b>-5.588.230</b>	<b>0</b>	<b>1.397.057</b>
<b>Unfunded Debt</b>							
<b>019 Ενοποίηση Δανείων-Loans</b>	2008	2020	EUR	5,19	-5.588.230	0	1.397.057
<b>Unification</b>							
<b>380107 Κυπριακός Οργανισμός</b>					<b>-2.306.612</b>	<b>62.046.873</b>	<b>70.263.452</b>
<b>Αναπτύξεως Γης-Cyprus Land</b>							
<b>Development Corporation</b>							
<b>1 Αποπληρωτέα Τοκοχρεωλυτικά-</b>					<b>-2.306.612</b>	<b>273.377</b>	<b>341.720</b>
<b>Unfunded Debt</b>							
<b>010 Απόκτηση Κρατικής Γης</b>	2003	2022	EUR	5,00	-2.135.752	227.814	284.767
<b>Κοκκινότριμιθιά-Aquisition of</b>							
<b>Gov. Property at Kokkinotrimithia</b>							
<b>011 Απόκτηση Κρατικής Γης στην</b>	2003	2022	EUR	5,00	-170.860	45.563	56.953
<b>Αγλαντζιά-Aquisition of Property</b>							
<b>at Aglantzia</b>							
<b>3 Άτοκα Δάνεια-Interest Free Debt</b>					<b>0</b>	<b>61.773.496</b>	<b>69.921.732</b>
<b>018 Στεγαστικό Σχέδιο Χαμηλά</b>	2001	2026	EUR	0,00	0	61.773.496	69.921.732
<b>Αμειβομένων-Housing Scheme</b>							
<b>for persons with low Income</b>							
<b>380110 Ραδιοφωνικό Ίδρυμα Κύπρου-</b>					<b>-9.468.599</b>	<b>1.352.657</b>	<b>1.352.657</b>
<b>Cyprus Broadcasting Corporation</b>							
<b>1 Αποπληρωτέα Τοκοχρεωλυτικά-</b>					<b>-9.468.599</b>	<b>1.352.657</b>	<b>1.352.657</b>
<b>Unfunded Debt</b>							

ΠΙΝΑΚΑΣ - STATEMENT 4.4

ΠΙΝΑΚΑΣ ΔΑΝΕΙΩΝ ΑΠΟ ΤΟ ΔΗΜΟΣΙΟ ΤΑΜΕΙΟ ΚΑΤΑ ΤΗΝ 31η ΔΕΚΕΜΒΡΙΟΥ 2018  
STATEMENT OF LOANS FROM PUBLIC FUNDS OUTSTANDING AS AT 31 DECEMBER 2018

Λεπτομέρειες Details	Έτος Σύναψης Year Raised	Έτος Λήξης Maturity Year	Ξένο Νόμισμα Foreign Currency	Επιτόκιο Interest Rate %	Αρχικό Ποσό Initial Amount €	2018	2017
						Υπόλοιπο Balance €	Υπόλοιπο Balance €
<b>020</b> Ενοποίηση Υφιστάμενων Δανείων-Existing Loans Amalgamation	2014	2017	EUR	E+ 0,35	-9.468.599	1.352.657	1.352.657
<b>380114</b> Κεντρικός Φορέας Ισότητας Κατανομής Βαρών-Central Agency For Equal Distribution of Burdens					<b>0</b>	<b>385.401.470</b>	<b>401.007.486</b>
<b>3</b> Άτοκα Δάνεια-Interest Free Debt					<u>0</u>	<u>385.401.470</u>	<u>401.007.486</u>
<b>019</b> Σχέδιο Αποκατάστασης Προπολεμικής Φερεγγυότητας-Implementation of the pre-Invasion Solvency Scheme	1995	9999	EUR	0,00	0	385.401.470	401.007.486
<b>380126</b> Ταμείο Ανακεφαλαιοποίησης-Recapitalisation Fund					<b>-175.000.000</b>	<b>87.500.000</b>	<b>116.666.667</b>
<b>3</b> Άτοκα Δάνεια-Interest Free Debt					<u>-175.000.000</u>	<u>87.500.000</u>	<u>116.666.667</u>
<b>020</b> Ταμείο Ανακεφαλαιοποίησης-Recapitalisation Fund	2015	2021	EUR		-175.000.000	87.500.000	116.666.667
<b>3832</b> Μη Κερδοσκοπικοί Οργανισμοί-Not For Profit Organisations					<b>-40.172</b>	<b>139.510.413</b>	<b>148.299.098</b>
<b>380813</b> Διακυβερνητική Επιτροπή Μεταναστεύσεως για την Ευρώπη-Intergovernmental Committee for European Migration					<b>-40.172</b>	<b>40.172</b>	<b>40.172</b>
<b>3</b> Άτοκα Δάνεια-Interest Free Debt					<u>-40.172</u>	<u>40.172</u>	<u>40.172</u>
<b>016</b> Δημιουργία Δανειοδ. Ταμείου για Υποβοήθηση των Μεταναστών-Loan fund for assistihng the Migrants	1977	1999	EUR	0,00	-40.172	40.172	40.172
<b>380829</b> Οργανισμός Χρηματοδοτήσεως Στέγης-Housing Finance Corporation					<b>0</b>	<b>139.470.241</b>	<b>148.258.926</b>
<b>1</b> Αποπληρωτέα Τοκοχρεωλυτικά-Unfunded Debt					<u>0</u>	<u>139.470.241</u>	<u>148.258.926</u>
<b>011</b> Σχ.Δαν.Ζευγαριών την Αποστατικοποιημένη Ζώνη-Housing Scheme for young couples near occupied areas	1989	9999	EUR	B.E.E.K.T .- 0,35	0	16.109.568	17.338.340
<b>012</b> Αναζωογ. Περιοχ. Πράσινης Γραμμής-Housing Scheme for Revitalisation of Nic. Green Line	1992	9999	EUR	B.E.E.K.T .- 0,35	0	8.433.827	9.000.373
<b>013</b> Στεγαστικό Σχέδιο Κοινοτήτων κάτω 500 κατοίκων-Housing Scheme for Communities under 500 persons	2002	9999	EUR	B.E.E.K.T .- 0,35	0	14.754.902	14.754.902
<b>014</b> Στεγαστικό Σχέδιο Αγροτικών Περιοχών-Housing Scheme of Rural Area	2004	9999	EUR	B.E.E.K.T .- 0,35	0	37.439	38.570
<b>015</b> Στεγαστικό Σχέδιο Πολυτέκνων-Housing Scheme for big Families	2004	9999	EUR	B.E.E.K.T .- 0,35	0	1.648.977	1.745.393



ΠΙΝΑΚΑΣ - STATEMENT 4.4

ΠΙΝΑΚΑΣ ΔΑΝΕΙΩΝ ΑΠΟ ΤΟ ΔΗΜΟΣΙΟ ΤΑΜΕΙΟ ΚΑΤΑ ΤΗΝ 31η ΔΕΚΕΜΒΡΙΟΥ 2018  
STATEMENT OF LOANS FROM PUBLIC FUNDS OUTSTANDING AS AT 31 DECEMBER 2018

Λεπτομέρειες Details	Έτος Σύναψης Year Raised	Έτος Λήξης Maturity Year	Ξένο Νόμισμα Foreign Currency	Επιτόκιο Interest Rate %	Αρχικό Ποσό Initial Amount €	2018	2017
						Υπόλοιπο Balance €	Υπόλοιπο Balance €
<b>016</b> Στεγαστικό Σχέδιο Αναπήρων- Housing Scheme of Disabled	2007	9999	EUR	B.E.E.K.T .- 0,35	0	463.285	566.590
<b>018</b> Δανειοδότηση Ζευγαριών με Χαμηλά και Μέτρια Εισοδήματα- Housing Scheme for low income couples	2009	9999	EUR	B.E.E.K.T .- 0,35	0	98.022.243	104.814.758
<b>39</b> ΕΠΙΧΕΙΡΗΣΕΙΣ-ENTERPRISES					<b>-89.287.394</b>	<b>70.991.700</b>	<b>59.948.308</b>
<b>3933</b> Εταιρείες με Συμμετοχή στο Μετοχικό τους Κεφάλαιο από το Κράτος-Companies with Share Capital Participation by the Government					<b>-4.375.419</b>	<b>4.375.419</b>	<b>4.375.420</b>
<b>390125</b> Ελληνικές Χημικές Βιομηχανίες Λτδ-Hellenic Chemical Industries Ltd					<b>-4.375.419</b>	<b>4.375.419</b>	<b>4.375.420</b>
<b>0</b> Μη Κατατάξιμα-Non Allocated					<b>-4.375.419</b>	<b>4.375.419</b>	<b>4.375.420</b>
<b>003</b> Αντιμετωπ. Τρεχ. Κεφαλ. Δαπανών-Finance of Current and Capital Expenditure	1984	1988	EUR	8,00	-3.487.237	3.487.237	3.487.237
<b>004</b> Αντιμετώπιση Τρέχουσων Δαπανών-To meet current expenditure	1987	1988	EUR	8,00	-888.182	888.182	888.182
<b>3934</b> Εταιρείες-Companies					<b>-45.820.803</b>	<b>29.568.186</b>	<b>18.524.792</b>
<b>390051</b> Μαρφίν Λαϊκή Τράπεζα Λτδ- Marfin Popular Bank Ltd					<b>-1.079.000</b>	<b>86.000</b>	<b>86.000</b>
<b>1</b> Αποπληρωτέα Τοκοχρεωλυτικά- Unfunded Debt					<b>-1.079.000</b>	<b>86.000</b>	<b>86.000</b>
<b>008</b> Λαϊκή Επενδυτική Λτδ-Laiki Investment Ltd	1992	2016	EUR	0,00	-1.079.000	86.000	86.000
<b>390052</b> Τράπεζα Κύπρου Λτδ-Bank of Cyprus Ltd					<b>-31.388.000</b>	<b>25.981.202</b>	<b>17.637.561</b>
<b>1</b> Αποπληρωτέα Τοκοχρεωλυτικά- Unfunded Debt					<b>-31.388.000</b>	<b>25.981.202</b>	<b>17.637.561</b>
<b>011</b> Cisco Ltd-Cisco ltd	1992	2016	EUR	0,00	-1.388.000	752.000	940.000
<b>015</b> CYPEF-Δάνειο προς Μικρομεσαίες Επιχειρήσεις- CYPEF-Loan to Small & Medium Sized Enterprises	2015	2029	EUR	E+ 2,00	-30.000.000	25.229.202	16.697.561
<b>390058</b> Ancoria Bank Ltd-Ancoria Bank Ltd					<b>-10.000.000</b>	<b>2.911.753</b>	<b>0</b>
<b>1</b> Αποπληρωτέα Τοκοχρεωλυτικά- Unfunded Debt					<b>-10.000.000</b>	<b>2.911.753</b>	<b>0</b>
<b>014</b> CYPEF-Δάνειο προς Μικρομεσαίες Επιχειρήσεις- CYPEF-Loan to Small & Medium Sized Enterprises	2017	2029	EUR	E+ 2,00	-10.000.000	2.911.753	0
<b>390106</b> Κυπριακή Τράπεζα Αναπτύξεως Λτδ -The Cyprus Development Bank Ltd					<b>-3.353.803</b>	<b>589.231</b>	<b>801.231</b>
<b>1</b> Αποπληρωτέα Τοκοχρεωλυτικά- Unfunded Debt					<b>-3.353.803</b>	<b>589.231</b>	<b>801.231</b>

ΠΙΝΑΚΑΣ - STATEMENT 4.4

ΠΙΝΑΚΑΣ ΔΑΝΕΙΩΝ ΑΠΟ ΤΟ ΔΗΜΟΣΙΟ ΤΑΜΕΙΟ ΚΑΤΑ ΤΗΝ 31η ΔΕΚΕΜΒΡΙΟΥ 2018  
STATEMENT OF LOANS FROM PUBLIC FUNDS OUTSTANDING AS AT 31 DECEMBER 2018

Λεπτομέρειες Details	Έτος Σύναψης Year Raised	Έτος Λήξης Maturity Year	Ξένο Νόμισμα Foreign Currency	Επιτόκιο Interest Rate %	Αρχικό Ποσό Initial Amount €	2018	2017
						Υπόλοιπο Balance €	Υπόλοιπο Balance €
<b>001</b> Χρηματοδότηση Αγοράς Μετοχικού Κεφαλαίου-Finance the subscription to share capital	1992	2016	EUR	0,00	-1.395.850	0	212.000
<b>002</b> Επαναδραστηριοποίηση Εκτοπισθέντων και Πληγέντων Επιχειρηματιών-Financing Scheme for Displaced and affected Businessmen	1987	1995	EUR	5,00	-1.957.953	589.231	589.231
<b>3936</b> Συνεργατικές Εταιρείες-Co- operative Societies					<b>-39.057.000</b>	<b>37.013.923</b>	<b>37.013.923</b>
<b>391364</b> Σ.Ε.ΔΙ.ΠΕ.Σ Λτδ (πρώην Συν. Οικοδ. Εταιρεία Δημοσ. Υπαλ. Κύπρου Λτδ) - S.E.DI.PE.S Ltd (ex - Cyprus Cooperative Bank Ltd					<b>-357.098</b>	<b>136.105</b>	<b>136.105</b>
<b>1</b> Αποπληρωτέα Τοκοχρεωλυτικά- Unfunded Debt					<u>-357.098</u>	<u>136.105</u>	<u>136.105</u>
<b>002</b> Δανειοδότηση Μελών για Ανέγερση Κατοικίας-Members Lending for Housing	1968	1988	EUR	5,50	-227.244	81.662	81.662
<b>003</b> Δανειοδότηση Μελών για Ανέγερση Κατοικίας-Members Lending for Housing	1970	1998	EUR	5,50	-129.854	54.443	54.443
<b>391365</b> Σ.Ε.ΔΙ.ΠΕ.Σ Λτδ (πρώην Συν. Ταμ. Αστυν. Κύπρου Λτδ) - S.E.DI.PE.S Ltd (ex- Co-op S.T.A.K. Ltd)					<b>-2.063.314</b>	<b>241.230</b>	<b>241.230</b>
<b>1</b> Αποπληρωτέα Τοκοχρεωλυτικά- Unfunded Debt					<u>-2.063.314</u>	<u>241.230</u>	<u>241.230</u>
<b>006</b> Στεγαστικό Σχέδιο Εκτ. Κρατικών Υπαλλήλων-Housing Scheme of Displaced Government Employees	1978	2003	EUR	3,00	-2.063.314	241.230	241.230
<b>391369</b> Σ.Ε.ΔΙ.ΠΕ.Σ Λτδ (πρώην Συν. Κυπριακή Τράπεζα Λτδ) - S.E.DI.PE.S Ltd (ex - Cyprus Cooperative Bank Ltd					<b>-36.534.072</b>	<b>36.534.072</b>	<b>36.534.072</b>
<b>1</b> Αποπληρωτέα Τοκοχρεωλυτικά- Unfunded Debt					<u>-36.534.072</u>	<u>36.534.072</u>	<u>36.534.072</u>
<b>005</b> Αποπληρωμή Συνεργατικών Καταθέσεων-Repayment of deposits at Co-Operative Institutions	1976	1979	EUR	3,00	-36.534.072	36.534.072	36.534.072
<b>391458</b> Συνεργατική Εταιρεία Κωφών Λτδ - Deaf Co-operative Ltd					<b>-102.516</b>	<b>102.516</b>	<b>102.516</b>
<b>1</b> Αποπληρωτέα Τοκοχρεωλυτικά- Unfunded Debt					<u>-102.516</u>	<u>102.516</u>	<u>102.516</u>
<b>004</b> Κάλυψη Επείγουσων Οικονομικών Υποχρεώσεων- Loan to meet urgent financial obligations	1989	9999	EUR	1,00	-102.516	102.516	102.516
<b>3938</b> Διάφοροι-Sundries					<b>-34.172</b>	<b>34.172</b>	<b>34.172</b>

ΠΙΝΑΚΑΣ - STATEMENT 4.4

ΠΙΝΑΚΑΣ ΔΑΝΕΙΩΝ ΑΠΟ ΤΟ ΔΗΜΟΣΙΟ ΤΑΜΕΙΟ ΚΑΤΑ ΤΗΝ 31η ΔΕΚΕΜΒΡΙΟΥ 2018  
STATEMENT OF LOANS FROM PUBLIC FUNDS OUTSTANDING AS AT 31 DECEMBER 2018

Λεπτομέρειες Details	Έτος Σύναψης Year Raised	Έτος Λήξης Maturity Year	Ξένο Νόμισμα Foreign Currency	Επιτόκιο Interest Rate %	Αρχικό Ποσό Initial Amount €	2018	2017
						Υπόλοιπο Balance €	Υπόλοιπο Balance €
<b>390901</b> Διάφορα Άτομα-Sundry Persons					-34.172	34.172	34.172
<b>1</b> Αποπληρωτέα Τοκοχρεωλυτικά- Unfunded Debt					<u>-34.172</u>	<u>34.172</u>	<u>34.172</u>
<b>004</b> Δάνειο για κάλυψη ζημιών-Loan for damages	1996	2007	EUR	5,00	-34.172	34.172	34.172

Σημειώσεις - Notes:

E= Euribor

E.E.K.T.= Βασικό Επιτόκιο Ευρωπαϊκής Κεντρικής Τράπεζας - Basic Interest Rate of European Central Bank